



**Documentation**

**Sage 100 Paie & RH**

**Novembre 2025**

**Nouveautés du Plan de Paie Sage**

**Sage 100 Paie & RH version 8.10**

# Table des matières

|  |    |
|--|----|
| Normes sociales 2025.....  | 4  |
| Tableau récapitulatif des charges sociales et fiscales au 01/05/2025.....              | 4  |
| Les nouveautés – novembre 2025.....  | 5  |
| Récupération et mise à jour du Plan de Paie Sage.....                                  | 5  |
| Mise en place des nouveautés.....  | 7  |
| Le contrat de stage étudiant.....  | 7  |
| Versement mobilité régional et rural (VMRR).....                                       | 8  |
| VMRR - Exonération ZFU.....  | 15 |
| ZFU – Corrections modalités déclaratives.....  | 18 |
| Allègement général (RGCP) – Correction caisse congés payés.....                        | 19 |
| PEEC – Apprenti.....   | 19 |
| Gestion du fait générateur – 0,00 significatif.....                                    | 20 |
| Bulletin clarifié 2025.....  | 21 |
| Nouveautés déclaratives - Préparation du CT2026.....                                   | 22 |
| Déclaration préalable à l'embauche (DPAE).....   | 22 |
| Intégration de la CAVEC en DSN.....  | 23 |
| Bloc « Activité - S21.G00.53 ».....  | 25 |
| Contributions conventionnelles de formation professionnelle et de dialogue social..... | 26 |
| Réduction Générale des Cotisations patronales (RGCP).....                              | 31 |
| Montant net social.....  | 32 |
| Contrat de valorisation de l'expérience (CVE).....                                     | 33 |
| CRPNPAC.....   | 34 |
| RATP.....  | 34 |
| Actualisation des énumérés.....  | 34 |
| S21.G00.40 - Contrat (contrat de travail, convention, mandat).....                     | 34 |
| S21.G00.51 – Rémunération.....   | 35 |
| S21.G00.53 - Activité.....   | 36 |
| S21.G00.54 - Autre élément de revenu brut.....   | 36 |
| S21.G00.58 - Élément de revenu calculé en net.....                                     | 36 |
| S21.G00.71 - Retraite complémentaire.....  | 36 |
| S21.G00.78 - Base assujettie.....  | 36 |
| S21.G00.81 - Cotisation individuelle.....  | 37 |
| S21.G00.82 - Cotisation établissement.....   | 37 |
| Fiabilisation des DSN.....   | 38 |
| DSN de Substitution.....   | 38 |
| Données d'identification des salariés.....   | 43 |
| PRO BTP - Contribution à la formation professionnelle.....                             | 43 |
| France travail - Rémunération brute assurance chômage.....                             | 44 |
| Les nouveautés précédentes de mai 2025.....  | 46 |
| Les nouveautés précédentes de mars 2025.....   | 47 |
| Les nouveautés précédentes de janvier 2025.....  | 48 |

# Avertissement

Le plan de paie proposé a exclusivement pour vocation de vous aider dans la mise en place de votre dossier dans l'objectif d'établir vos bulletins de salaire. Des règles de paramétrages sont proposées par défaut sur la base des informations fournies par les Organismes de Protection Sociale (OPS) : URSSAF, France travail, Caisses de Retraite...

Cependant, il vous incombe de renseigner aussi vos propres spécificités. Pour vous accompagner, nous vous invitons à contacter votre partenaire habituel ou directement l'organisme concerné. Vous bénéficiez également d'un parcours de modules e-learning disponible sur votre espace Sage University et d'outils d'aide en ligne (Base de connaissances, centre d'aide en ligne et vos fils d'actualités mis à jour en temps réel).

Sage France ne pourra en effet être tenue pour responsable d'éventuelles erreurs observées dans le plan de Paie et dans les bulletins de salaire qui sont édités.

Dans l'hypothèse où le destinataire du bulletin de salaire subi un préjudice financier ou autre du fait d'erreurs constatées dans le plan de paie et/ou dans les bulletins de salaire, la responsabilité de Sage ne pourra en aucun cas être engagée, conformément aux Conditions Générales d'Utilisation des Progiciels Sage.

Concernant les déclarations sociales nominatives, le périmètre DSN couvert est :

- DSN Signalement arrêt de travail / Signalement de reprise
- DSN Signalement de fin de contrat de travail
- DSN Signalement de fin de contrat de travail unique
- DSN Signalement d'amorçage des données variables
- DSN mensuelle (\*)
- PASRAU

(\*) Nous attirons votre attention sur le fait que notre solution ne permet pas de gérer les situations particulières liées au statut juridique et social des gens de la mer (ENIM) et toutes autres situations auxquelles Sage ne serait pas en mesure de répondre du fait d'éventuelles évolutions des cahiers techniques de la norme DSN applicable. Le cas échéant, Sage complètera la documentation des produits concernés sans délai.

# Normes sociales 2025

## Tableau récapitulatif des charges sociales et fiscales au 01/05/2025

| Charges sociales et fiscales au 01/05/2025   | Partie du salaire  | Taux salarial | Taux patronal |
|--|--|---------------|---------------|
| <b>CSG/RDS</b>   |  |               |               |
| CSG déductible du revenu imposable   | 98,25% du salaire + 100% du                                  | 6,80          |               |
| CSG non déductible   | montant patronal des   | 2,40          |               |
| CRDS   | cotisations de prévoyance                                    | 0,50          |               |
| <b>Sécurité Sociale</b>  |  |               |               |
| Maladie, Maternité, Invalidité, décès  | Totalité   | 0,00          | 7,00          |
| Départements Alsace Moselle  | Totalité   | 1,30          | 7,00          |
|  | Selon la rémunération  |               | +/- 6,00      |
| Vieillesse (plafonnée)   | Tranche A  | 6,90          | 8,55          |
| Vieillesse (déplafonnée)   | Totalité   | 0,40          | 2,02          |
| FNAL (50 salariés et plus)   | Totalité   |               | 0,50          |
| FNAL (moins de 50 salariés)  | TA   |               | 0,10          |
| Cotisation solidarité  | Totalité   |               | 0,30          |
| Allocations familiales   | Totalité   |               | 3,45          |
|  | Selon la rémunération  |               | +/- 1,8       |
| Accident du travail  | Totalité   |               | Variable      |
| Réduction générale des cotisations patronales  | Variable selon l'activité ou la localisation de l'entreprise |               |               |
| Contribution professionnelle et syndicale  | Totalité   |               | 0,016         |
| Taxe d'apprentissage – Part principale   | Totalité   |               | 0,59          |
| Taxe d'apprentissage – Départements Alsace Moselle                                     | Totalité   |               | 0,44          |
| Taxe d'apprentissage – Part libératoire (hors Alsace Moselle)                          | Totalité   |               | 0,09          |
| Formation professionnelle - Entreprises < 11 salariés                                  | Totalité   |               | 0,55          |
| Formation professionnelle - Entreprises >= 11  | Totalité   |               | 1,00          |
| <b>Retraite</b>  |  |               |               |
| Tranche 1  | Jusqu'à 1 plafond SS   | 3,15          | 4,72          |
| Tranche 2  | Entre 1 et 8 plafonds SS                                     | 8,64          | 12,95         |
| CEG T1 (Contribution d'Equilibre Générale)   | Jusqu'à 1 plafond SS   | 0,86          | 1,29          |
| CEG T2 (Contribution d'Equilibre Générale)   | Entre 1 et 8 plafonds SS                                     | 1,08          | 1,62          |
| CET (Contribution d'Equilibre Technique)   | T1+T2 si salaire > plafond SS                                | 0,14          | 0,21          |
| APEC (uniquement pour les cadres)  | Tranches A et B  | 0,024         | 0,036         |
| <b>France Travail</b>  |  |               |               |
| Assurance chômage  | Tranches A et B  |               | 4,00          |
| AGS  | Tranches A et B  |               | 0,25          |
| <b>Construction Logement</b>   |  |               |               |
| Participation construction (entreprises >= 50 salariés)                                | Totalité   |               | 0,45          |
| <b>Taxe sur les salaires</b>   |  |               |               |
| (Employeur non assujéti à la TVA ou partiellement)                                     | Jusqu'à 9 147 €  |               | 4,25          |
|  | De 9 147 à 18 259 €  |               | 8,50          |
|  | Au-delà de 18 259 €  |               | 13,60         |
| <b>Transports</b>  |  |               |               |
| Versement mobilité (entreprises 11 salariés et +)                                      | Totalité   |               | Variable      |
| <b>Prévoyance</b>  |  |               |               |
| Prévoyance des cadres (minimum)  | Tranche A  |               | 1,50          |
| Forfait social sur cotisations patronales de prévoyance (entreprises 11 salariés et +) | Montant patronal des cotisations prévoyance                  |               | 8,00          |
| <b>CHIFFRES CLES au 01/01/2025</b>   |  |               |               |
| Plafond de sécurité sociale  | 3 925 €  |               |               |
| SMIC   | 11,88 €  |               |               |
| Minimum garanti (MG)   | 4,22 €   |               |               |

# Les nouveautés – novembre 2025

## Récupération et mise à jour du Plan de Paie Sage

### Récupération du Plan de Paie Sage

#### Mise à jour du Plan de Paie Sage par Internet

Pour mettre à jour le Plan de Paie Sage par Internet, sélectionner la page 'PPS' de l'IntuiSage puis cliquer sur la tuile « Téléchargement du Plan de Paie Sage », lancer la fonction par le bouton « Télécharger ».

#### Mise à jour du Plan de Paie Sage via un fichier pps.zip

Pour mettre à jour le Plan de Paie Sage via un fichier pps.zip, sélectionner la page 'PPS' de l'IntuiSage puis sur la tuile « Téléchargement du Plan de Paie Sage », lancer la fonction par le bouton « Parcourir » et sélectionner le fichier pps.zip correspondant à la mise à jour.



Conseil : avant de commencer la mise en place des paramétrages, nous vous conseillons de faire une sauvegarde de votre fichier de paie et de lancer une édition détaillée au format PDF de vos constantes, rubriques et variables pour conserver une trace de vos paramétrages initiaux.



**Important :** L'option "Validé" des bulletins n'enregistre pas l'exhaustivité des informations du bulletin dans les cumuls. Nous vous recommandons de réaliser la mise à jour des paramétrages de cette documentation avant l'élaboration de tous vos bulletins de paie du mois.

Après récupération du Plan de Paie Sage, par la page 'PPS' de l'IntuiSage, ouvrir le Plan de Paie Sage par la tuile « Plan de Paie Sage ».

La barre d'intitulé s'appelle alors « Gestion multi-sociétés / PLANSAGE.SPP ».

Les éléments concernés par cette mise à jour sont :

| Paramétrages  | Rubriques        | Constantes       | Autres  |
|---|------------------|------------------|---|
| <b>NEW</b><br>Stagiaire étudiant  |                  |                  | Se référer au chapitre (UPP disponible)   |
| <b>Versement mobilité régional et rural (VMRR)</b>  | Code mémo [VMRR] | Code mémo [VMRR] | Informations libres <b>SAGEVMRRO1</b>   |
| <b>VMRR – Exonération ZFU</b>   | Code mémo [ZFU1] | Code mémo [ZFU1] | CTP <b>694</b><br>Variables <b>DSN_MONTANT_ASSIETTE</b> et <b>DSN_MONTANT_REDUCTION_EXO</b>                             |
| <b>Corrections</b><br>DSN - Cotisation individuelles ZFU<br><br>RGCP - Majoration cotisation assurance chômage  | <b>63430</b>     |                  | Variables <b>DSN_MONTANT_ASSIETTE</b> et <b>DSN_MONTANT_REDUCTION_EXO</b>   |
| <b>Apprenti - PEEC</b>  | <b>55001</b>     |                  |   |
| <b>Fait générateur – 0,00 significatif</b>  |                  |                  | Se référer au chapitre  |
| <b>Bulletin clarifié 2025</b>   |                  |                  | Se référer au chapitre  |
| <b>Nouveautés déclaratives DSN pour 2026</b><br>DPAE<br>CAVEC<br>Activité – S21.G00.53<br>Contributions conventionnelles de dialogue social et de formation professionnelle |                  |                  | Se référer au chapitre<br>Information libre <b>SAGEDSN016</b><br>Se référer au chapitre<br>CTP <b>844</b> et <b>845</b> |

| Paramétrages   | Rubriques | Constantes | Autres   |
|--|-----------|------------|--|
| Réduction Générale des Cotisations patronales (RGCP) pour DFS<br>Montant net social<br>CVE (Contrat de valorisation de l'expérience)<br>CRNPAC<br>RATP   |           |            | Variables <b>DSN_MONTANT_ASSIETTE</b> ,<br><b>DSN_MONTANT_REDUCTION_EXO</b><br>et <b>DSN_TAUX_COTISATION</b><br>Variable <b>DSN_MONTANT_AUTRE REVENU</b><br><br>Variable <b>DSN_ELEMENT_REVENU_NET</b><br>Se référer au chapitre<br>Se référer au chapitre<br>Se référer au chapitre |
| <b>Actualisation des énumérés</b><br>S21.G00.40 – Contrat<br>S21.G00.51 – Rémunération<br>S21.G00.53 – Activité<br>S21.G00.54 – Autre élément de revenu brut<br>S21.G00.58 – Elément de revenu calculé en net<br>S21.G00.71 - Retraite complémentaire<br>S21.G00.78 - Base assujettie<br>S21.G00.81 - Cotisation individuelle<br>S21.G00.82 - Cotisation établissement |           |            | Se référer au chapitre   |
| <b>Fiabilisation des DSN</b><br>DSN Substitution – Assiettes plafonnées<br>Données d'identification des salariés<br>Pro BTP – Contribution à la formation professionnelle<br>France travail - Rémunération brute assurance chômage   |           |            | Se référer au chapitre   |

Afin de sélectionner tous les éléments relatifs à la mise à jour de novembre 2025, il est possible d'effectuer un tri sur la colonne « Code MAJ » et sélectionner tous les éléments contenant NOVEMBRE2025.

Par rapport à la dernière mise à jour du Plan de Paie Sage, les nouveautés de paramétrage sont indiquées en **doré**.

Le détail des éléments à reprendre et à paramétrer pour chaque paramétrage est disponible dans les chapitres correspondants.

## Mise à jour du dossier

A partir du menu Fichier \ Mise à jour des sociétés, sélectionner les sociétés concernées par le paramétrage et lancer le traitement de mise à jour. Quitter la “ Gestion multi sociétés ” et vérifier dans les sociétés que les mises à jour ont été correctement effectuées.

# Mise en place des nouveautés

## Le contrat de stage étudiant



Urssaf : [Accueillir un stagiaire étudiant](#)

BOSS : [Exonérations stagiaires](#)

Afin d'encourager le développement des stages en milieu professionnel, la gratification versée aux stagiaires bénéficie d'une exclusion de l'assiette des cotisations et contributions sociales à l'exception de la cotisation AT-MP.

La gratification :

- Obligatoire au-delà de 2 mois (44 jours ou 309 heures)
- Montant minimal : 4,35 € par heure
- Versement mensuel possible selon les heures réelles ou lissé

Les exonérations sociales :

- Exonération dans la limite de 4,35 €/heure
- Seule la cotisation AT/MP est due
- L'excédent est soumis à cotisations

## Mise en place du paramétrage

### Les éléments à récupérer du Plan de Paie Utilisateur

Le paramétrage du contrat de stage étudiant utilise les éléments suivants :

- Les constantes propres au paramétrage
  - Code mémo [**STAGE**]
  - **S\_PHSS** « Plafond horaire sécurité soc. »
- Les rubriques propres au paramétrage
  - Code mémo [**STAGE**]
- Le motif de départ
  - **FRE** « Fin de relation avec l'employeur »

## Les adaptations dans votre dossier

### Les constantes

Si votre dossier n'est pas basé sur le Plan de Paie Sage, ou si vous avez créé vos propres rubriques, vous devez vérifier voire modifier les constantes suivantes au niveau du menu Listes \ Constantes pour les adapter à votre dossier.

| Constantes        | Descriptif   |
|-------------------|--|
| <b>DSN_SRETAB</b> | Permet d'alimenter l'information salaire rétabli dans la DSN. Ajouter le montant salarial de la rubrique <b>381</b> en (+) et le montant salarial de la rubrique <b>382</b> en (-) |
| <b>PAS_CAS</b>    | Permet le calcul de l'abattement du prélèvement à la source. Indiquer le code du bulletin modèle stagiaire   |
| <b>PAS_TCAS</b>   | Permet le calcul de l'abattement du prélèvement à la source. Indiquer le code du bulletin modèle stagiaire   |
| <b>PAS_CAS2</b>   | Permet le calcul de l'abattement du prélèvement à la source. Indiquer le code du bulletin modèle stagiaire   |
| <b>PAS_TBRE</b>   | Permet le calcul de l'abattement du prélèvement à la source. Indiquer le code du bulletin modèle stagiaire   |
| <b>PAS_TBNI</b>   | Permet le calcul de l'abattement du prélèvement à la source. Indiquer le code du bulletin modèle stagiaire   |

## Les bulletins modèles

### Bulletin modèle « Contrat de stage »

Vous devez créer un nouveau bulletin modèle « Stagiaire étudiant » et y insérer les rubriques :

- Rémunération : **381, 382** et **383**
- Cotisations URSSAF : **21000, 21300, 22000, 23100, 24000**
- Complément maladie : **21260**
- Complément allocations familiales : **23200**
- FNAL : **26150** (-50 salariés) ou **26160** (+50 salariés)
- Solidarité : **79000**
- CSG/CRDS : **70000, 70050** et **70100**
- Versement mobilité : **59000** (si l'employeur y est assujetti)
- Versement mobilité régional et rural : **59001** (si l'employeur y est assujetti)

Les rubriques de contributions patronales doivent être activées s'il y a un assujettissement. Il s'agit notamment des rubriques de droit commun :

- Taxe sur les salaires : **58000, 58300** et **58500**
- Taxe d'apprentissage : **56201** et **56202** (pour les employeurs d'au moins 11 salariés)
- Contribution supplémentaire d'apprentissage : **56100** (si l'employeur y est assujetti)
- Formation professionnelle : **57001** (-11 salariés) ou **57501** (pour les employeurs d'au moins 11 salariés)
- Les rubriques **79381** « DSN - exo. Stage » et **79382** « Extourne ERC - exo. Stage » doivent être activées pour le paramétrage de la DSN. Ces rubriques doivent être associées à votre caisse URSSAF

### Le détail du paramétrage



L'intégralité de la documentation (cadre légal, mise en place, détail du paramétrage) est disponible dans la documentation « [StagiaireEtudiant](#) » accessible depuis la tuile [Fiches documentaires de l'IntuiSage page PPS](#).

Le Plan de Paie Utilisateur est téléchargeable à partir de cette documentation.

## Versement mobilité régional et rural (VMRR)



[Décret n° 2025-753](#) du 1er août 2025 pris en application de l'article 118 de la loi n° 2025-127 du 14 février 2025 de finances pour 2025 relatif au versement destiné au financement des services de mobilité régionaux et ruraux

Information / Rappel des acronymes liés aux versements mobilité :

- Versement mobilité (VM)
- Versement mobilité additionnel (VMA)
- Versement mobilité régional et rural (VMRR)

### Cadre légal

#### Extrait de l'[actualité BOSS du 09/07/2025](#) :

« L'article 118 de la loi n° 2025-127 du 14 février 2025 de finances pour 2025 prévoit la création d'un nouveau versement mis en œuvre par délibération du conseil régional de métropole, ou de l'organe délibérant de la collectivité de Corse et destiné au financement des services de mobilité : le versement mobilité régional et rural (VMRR).

La région Ile-de-France et les départements d'outre-mer ne sont pas concernés.

La délibération fixe le taux de ce prélèvement dans la limite de 0,15 % ainsi que la date de sa mise en œuvre.

Ce taux peut être réduit ou même porté à zéro sur le territoire de certains établissements publics de coopération intercommunale (EPCI) au sein de la région.

Le VMRR est versé par l'employeur aux caisses de recouvrement (URSSAF et CMSA), suivant les modalités prévues pour le versement mobilité (VM et VMA) déjà en vigueur.

En 2025, deux régions ont décidé par délibération de mettre en œuvre le VMRR :

- La région Provence-Alpes-Côte d'Azur à compter du 1er juillet 2025,
- La région Occitanie à compter du 1er novembre 2025, pour une partie des EPCI de son territoire (Liste 2025-06-02-EPCI avec SIREN.xlsx).

Les conditions d'assujettissement, de détermination de l'assiette, de recouvrement et de remboursement du VMRR sont identiques à celles du versement mobilité (VM) et du versement mobilité additionnel (VMA) qui sont présentées sur le site [urssaf.fr](http://urssaf.fr), sous réserve de certaines spécificités.

## Employeurs exonérés

Les règles sont les mêmes que pour le VM, ainsi peuvent être exonérés :

- Les fondations et associations reconnues d'utilité publique à but non lucratif dont l'activité est de caractère social ;
- Les associations intermédiaires ;
- Les représentations d'États étrangers ou les organismes internationaux si leur statut particulier tel qu'il résulte des accords constitutifs contient des dispositions les exonérant d'impôts directs.

## Conditions d'effectif et assiette du VMRR

Sont assujettis à ce prélèvement tous les employeurs privés ou publics qui emploient 11 salariés et plus dans le ressort de la région où est institué le VMRR.

Pour apprécier la condition d'effectif, comme pour le VM, il est tenu compte des effectifs de tous les établissements de l'employeur dans le ressort de la région où est institué le VMRR. Ces modalités sont présentées dans la rubrique Effectif du Bulletin officiel de la sécurité sociale.

Pour apprécier l'effectif des établissements, il sera tenu compte des salariés inscrits au registre unique du personnel (RUP) de l'établissement selon les règles applicables au versement mobilité, avec les spécificités suivantes :

- les exceptions applicables au versement mobilité concernant les salariés qui exercent depuis plus de 3 mois hors du ressort d'un établissement de l'employeur ne sont pas applicables au VMRR. Ces salariés sont pris en compte sur l'établissement tenant le RUP sur lequel ils sont inscrits ;
- les salariés titulaires d'un contrat de mission avec une entreprise de travail temporaire (ETT) sont pris compte sur la zone du RUP de l'ETT quel que soit leur lieu de mission, dès lors que la durée totale des contrats de mission atteint 3 mois sur l'année de décompte des effectifs.

L'assiette du VMRR est identique à celle des VM et VMA.

Ainsi, pour les ETT assujetties au VMRR, les rémunérations des salariés intérimaires pris en compte dans la zone RUP de l'ETT sont soumises à la contribution dès le premier jour des missions.

Pour la détermination des effectifs et pour l'assiette du VMRR, les exceptions et doctrine concernant les salariés affectés aux véhicules de transport aérien et routier applicables aux VM et VMA sont applicables au VMRR ([voir section 3 du chapitre 5 de la rubrique Effectif du BOSS](#)).

Les exonérations applicables au versement mobilité (OIG en ZRR, BER, ZFU, apprentis du secteur public notamment) sont applicables au VMRR. »

## Modalités déclaratives



Fiche consigne n° 3322 « Comment déclarer en DSN les contributions pour le versement mobilité régional et rural »

**Extrait de la fiche consigne n° 3322** « Comment déclarer en DSN les contributions pour le versement mobilité régional et rural » mise à jour le 22/07/2025 :

« La contribution pour le VMRR, assise sur les revenus d'activité, doit être déclarée mensuellement en DSN pour les individus relevant du régime agricole et du régime général sous la valeur « 57 - Assiette du versement mobilité » du bloc « Base assujettie - S21.G00.78 ». Elle est calculée sur la même assiette que le VM et le VMA. »

| Maille agrégée  | Maille nominative  |
|---|--|
| <p>URSSAF :</p> <p>▶ Un bloc "Cotisation agrégée - S21.G00.23" avec le code type personnel 820 pour le VMRR et 822 pour le VMRR à taux réduit</p> | <p>URSSAF et MSA :</p> <p>▶ Dans le bloc "Cotisation individuelle - S21.G00.81", la contribution doit être associée à un bloc "Base assujettie - S21.G00.78" de type "57 - Assiette du versement mobilité"</p> <p>▶ La valeur de réserve "918 - Potentielle nouvelle cotisation E" (renommée dans un JMN 2025 en "918 - Versement mobilité régional et rural") sera utilisée dans le bloc "Cotisation individuelle - S21.G00.81" pour déclarer cette nouvelle contribution</p> |

### Point d'attention :

- Pour 2025, un taux unique est fixé à 0,15% à partir de juillet. Dès 2026, un taux différent pourra être appliqué selon les régions pour le calcul de cette contribution.
- Les CTP 820 et 822 restent applicables en 2026 quels que soient les taux retenus.
- Les CTP 697 (exonération OIG en ZRR) et 694 (exonération ZFU) sont applicables au VMRR.
- Le montant des contributions déclaré en valeur 918 dans le bloc « Cotisation individuelle - S21.G00.81 » devra être intégré au niveau du bloc « Versement organisme de protection sociale - S21.G00.20 » à destination de la MSA.

## Mise en place du paramétrage

### Préambule

Le paramétrage proposé est basé sur les constantes et rubriques du Plan de Paie Sage.

Le paramétrage est basé sur le code du travail, il ne traite pas des spécificités liées au conventionnel, ni des spécificités liées aux caisses spécifiques (MSA, CCVRP.....etc.).

### Cas non géré

Liste non exhaustive :

- Les taux réduits applicables pour certaines catégories comme les artistes, les mannequins, les journalistes

### Pré requis



Conseil : avant de commencer la mise en place des paramétrages, nous vous conseillons de faire une sauvegarde de votre fichier de paie et de lancer une édition détaillée au format PDF de vos constantes, rubriques et variables pour conserver une trace de vos paramétrages initiaux.

## Mise en place

### Les éléments à récupérer du Plan de Paie Sage

Le paramétrage de la contribution VMRR utilise les éléments suivants :

- La rubrique :
  - **59001** « Contribution VMRR »
- Les constantes :
  - **VMRR\_REPTX** « Réponse application taux VMRR »
  - **VMRR\_TAU** « Taux VMRR applicable »
  - **VMRR\_TAUX** « Valorisation taux personnalisé »
  - **VMRR\_BASE** « Base VMRR applicable »
- L'information libre :
  - **SAGEVMRR01** « Quel est le taux applicable à la contribution VMRR ? »

### Les adaptations dans votre dossier

#### Les établissements

Sur votre / vos établissements situés dans la région PACA, veuillez répondre à l'information libre **SAGEVMRR01** avec la réponse 1 – Taux à 0.15%.

#### Les bulletins modèles

Vous devez insérer dans les bulletins modèles de vos salariés, la rubrique **59001** « Contribution VMRR ».

## Mise en place du paramétrage DSN



Guide Urssaf : [Comment déclarer et régulariser les cotisations Urssaf en DSN](#)

### Préambule

Le paramétrage des codes CTP (code DUCS) proposé dans le Plan de Paie Sage concerne la déclaration des cotisations agrégées URSSAF en DSN et concerne le régime général.

### Cotisations agrégées

**Extrait du fichier d'équivalence DIDA** (accessible dans le [Guide URSSAF](#)) :

| Données agrégées   |                       |                    |                    |                       |                    | Précisions complémentaires  |
|--------------------|-----------------------|--------------------|--------------------|-----------------------|--------------------|---|
| Code de cotisation | Qualifiant d'assiette | Taux de cotisation | Montant d'assiette | Montant de cotisation | Code INSEE commune |   |
| 820                | 920                   | x                  | x                  |                       | x                  | Le CTP 820 concerne expressément le versement mobilité régional et rural. |

## Extrait du **Guide URSSAF** :

Au niveau agrégé :

La déclaration est à faire en qualifiant d'assiette « autre ».

**Important** : le renseignement du code INSEE commune est **obligatoire**.

Cette fiche complète les modalités déclaratives décrites dans le tableur DIDA.

Bloc « Versement organisme de protection sociale » (S21.G00.20)

Bloc « Bordereau de cotisation due » (S21.G00.22)

Bloc « Cotisation agrégée » (S21.G00.23)

- Code de cotisation (S21.G00.23.001) : **820**
- Qualifiant d'assiette (S21.G00.23.002) : **920**
- Taux de cotisation (S21.G00.23.003) : **taux VMRR**
- Montant d'assiette (S21.G00.23.004) : **XXXX.XX €**
- Montant de cotisation (S21.G00.23.005) : **non renseigné**
- Code INSEE commune (S21.G00.23.006) : **XXXXX**

## Mise en place

### Le code CTP



Si le code CTP 820 existe déjà dans votre dossier, il conviendra de le supprimer. En effet, ce CTP avait été créé pour le recouvrement de l'AGIRC-ARRCO à l'URSSAF qui a été abandonné.

Sur votre caisse de cotisation URSSAF, vous devez vérifier la présence du CTP 820. Si nécessaire, vous devez le créer/modifier au niveau du menu Listes \ Caisses de cotisations – onglet Gestion DUCS – Bouton Codes :

- Code CTP **820**

| Champs           | Informations à saisir             |
|------------------|-----------------------------------|
| Code             | 820                               |
| Intitulé         | VERSEMENT MOBILITE REGIONAL RURAL |
| Base déplafonnée | Coché                             |
| Taux             | Coché                             |
| Effectif         | Coché                             |
| Détail mobilité  | Coché                             |
| Code commune     | A saisir                          |

### La rubrique à vérifier

Pour la rubrique indiquée ci-dessous, vous devez renseigner les informations suivantes au niveau du menu Listes \ Rubriques – onglet Calculs :

- Rubrique de type cotisation **59001** « Contribution VMRR »

| Champs    | Informations à saisir          |
|-----------|--------------------------------|
| Code      | 59001                          |
| Intitulé  | Contribution VMRR              |
| Caisse    | Renseigner votre caisse URSSAF |
| Code DUCS | 820                            |

## Cotisations individuelles

Extrait du fichier d'équivalence DIDA (accessible dans le **Guide URSSAF**) :

| CTP      |                                      |        |                               | Données individuelles   |                                      |                               |                    |                    |                       |                    |                    |
|----------|--------------------------------------|--------|-------------------------------|-------------------------|--------------------------------------|-------------------------------|--------------------|--------------------|-----------------------|--------------------|--------------------|
| Code CTP | Libellé long                         | Format | Date d'effet de la complétion | Code de base assujettie | Type de composant de base assujettie | Code de cotisation individuel | Identification OPS | Montant d'assiette | Montant de cotisation | Code INSEE commune | Taux de cotisation |
| 820      | VERSEMENT MOBILITE REGIONAL ET RURAL | V      | 01/07/2025                    | 57                      |                                      | 918                           | *                  | *                  | *                     | *                  | *                  |

## Extrait du **Guide URSSAF** :

### Au niveau nominatif :

Les blocs « Cotisation individuelle - S21.G00.81 » doivent porter le code de cotisation « 918 ». Un bloc « Cotisation individuelle - S21.G00.81 » doit être valorisé pour tout salarié dont la rémunération est soumise au versement mobilité régional et rural. Ils doivent être rattachés au bloc « Base assujettie - S21.G00.78 » de type « 57 – Assiette Versement Mobilité ».

#### Bloc « Base assujettie - S21.G00.78 »

- Code de base assujettie (S21.G00.78.001) : **57**
- Date de début de période de rattachement (S21.G00.78.002) : **A renseigner**
- Date de fin de période de rattachement (S21.G00.78.003) : **A renseigner**
- Montant de base assujettie (S21.G00.78.004) : **XXXX.XX €**

#### Bloc « Cotisation individuelle - S21.G00.81 »

- Code de cotisation (S21.G00.81.001) : **918**
- Identifiant organisme de protection sociale (S21.G00.81.002) : **Siret de l'Urssaf**
- Montant d'assiette (S21.G00.81.003) : **XXXX.XX €**
- Montant de cotisation (S21.G00.81.004) : **XXXX.XX €**
- Code INSEE commune (S21.G00.81.005) : **Code INSEE commune**
- Taux de cotisation (S21.G00.81.007) : **XX.XXX**

## Mise en place

### Les variables

Les variables « **DSN\_MONTANT\_BASE\_ASSUJETTIE** », « **DSN\_MONTANT\_ASSIETTE** », « **DSN\_MONTANT\_REDUCTION\_EXO** » et « **DSN\_TAUX\_COTISATION** » doivent être paramétrées de la façon suivante (paramétrage proposé dans le Plan de Paie Sage) :

Ci-dessous le paramétrage relatif aux seules rubriques concernées par cette documentation. Le détail complet du paramétrage des variables est disponible dans le [Guide DSN](#).

- Variable **DSN\_MONTANT\_BASE\_ASSUJETTIE** « Montant de base assujettie »

| Champs       | Informations paramétrées                            |
|--------------|---|
| Code         | DSN_MONTANT_BASE_ASSUJETTIE                         |
| Rubrique DSN | S21.G00.78.004                                      |
| Type         | Enuméré   |
| Rubriques    | (+) 59001 « Contribution VMRR » (*) Base Enuméré 57 |

(\*) Ligne à supprimer si la cotisation Versement mobilité et/ou Versement mobilité additionnelle est due (rubriques présentes dans les bulletins)

- Variable **DSN\_MONTANT\_ASSIETTE** « Montant d'assiette »

| Champs       | Informations paramétrées                               |
|--------------|--|
| Code         | DSN_MONTANT_ASSIETTE                                   |
| Rubrique DSN | S21.G00.81.003   |
| Type         | Enuméré  |
| Rubriques    | (+) 59001 Contribution VMRR Base Enuméré 918 Parent 57 |

- Variable **DSN\_MONTANT\_REDUCTION\_EXO** « Montant Réduction Exonération »

| Champs       | Informations paramétrées   |
|--------------|--|
| Code         | DSN_MONTANT_REDUCTION_EXO  |
| Rubrique DSN | S21.G00.81.004   |
| Type         | Enuméré  |
| Rubriques    | (+) 59001 Contribution VMRR Montant patronal Enuméré 918 Parent 57 |

- Variable **DSN\_TAUX\_COTISATION** « Taux de cotisation »

| Champs       | Informations paramétrées  |
|--------------|---|
| Code         | DSN_TAUX_COTISATION   |
| Rubrique DSN | S21.G00.81.007  |
| Type         | Enuméré   |
| Rubriques    | (+) 59001 Contribution VMRR Taux patronal Enuméré 918 Parent 57 |

## Détail du paramétrage

- Infos libres **SAGEVMRR01** « Quel est le taux applicable à la contribution VMRR ? »

| Champs   | Informations à saisir                                |
|----------|--|
| Code     | SAGEVMRR01   |
| Intitulé | Quel est le taux applicable à la contribution VMRR ? |
| Nature   | Etablissement  |
| Type     | Choix  |
|          | 0 – Non concerné                                     |
|          | 1 – Taux plein 0,15%                                 |
|          | 2 – Taux personnalisé                                |

- Constante de type réponse **VMRR\_REPTX** « Réponse application taux VMRR »

| Champs   | Informations à saisir         |
|----------|-------------------------------|
| Code     | VMRR_REPTX                    |
| Intitulé | Réponse application taux VMRR |
| Mémo     | VMRR                          |
| Réponse  | SAGEVMRR01                    |

- Constante de type valeur **VMRR\_TAUX** « Valorisation taux personnalisé » : Saisir le taux personnalisé pour chaque établissement (s'il est concerné par un taux différent de 0,15%)

| Champs   | Informations à saisir          |
|----------|--------------------------------|
| Code     | VMRR_TAUX                      |
| Intitulé | Valorisation taux personnalisé |
| Mémo     | VMRR                           |
| Valeur   | 0,00                           |

- Constante de type tranche **VMRR\_TAU** « Taux VMRR applicable » : Calcule le taux à appliquer pour chaque établissement

| Champs       | Informations à saisir                   |
|--------------|---|
| Code         | VMRR_TAU                                |
| Intitulé     | Taux VMRR applicable                    |
| Mémo         | VMRR                                    |
| Base de test | VMRR_REPTX                              |
| Sens         | <=                                      |
| Tranche      | Si VMRR_REPTX <= 0,00 Alors 0,00        |
|              | Si 0,00 < VMRR_REPTX <= 1,00 Alors 0,15 |
|              | Si 1,00 < VMRR_REPTX <= Alors VMRR_TAUX |

- Constante de type test **VMRR\_BASE** « Base VMRR applicable » : Calcule une base à 0,00 si l'établissement n'est pas concerné par le VMRR (nécessaire pour la DSN)

| Champs   | Informations à saisir                           |
|----------|---|
| Code     | VMRR_BASE                                       |
| Intitulé | Base VMRR applicable                            |
| Mémo     | VMRR  |
| Test     | Si VMRR_REPTX <> 0,00 Alors BRUTABAT Sinon 0,00 |

- Rubrique **59001** « Contribution VMRR »

| Champs              | Informations à saisir   |
|---------------------|---|
| Code                | 59001   |
| Intitulé            | Contribution VMRR   |
| Mémo                | VMRR  |
| Imprimable          | Si non Nul  |
| Formule             | Base * Taux   |
| Caisse / Code DUCS  | URSSAF / 820 (Le code commune doit être indiqué)                  |
| Montant             | Retenue   |
| Base                | VMRR_BASE   |
| Taux salarial       | 0,00  |
| Taux patronal       | VMRR_TAU  |
| Assiette de calcul  | BRUTABAT  |
| Onglet Associations | Options par défaut  |
| Onglet B. modèles   | Insérer les bulletins modèles concernés                           |
| Onglet Variables    | (+) DSN_MONTANT_BASE_ASSUJETTIE Base Enuméré 57 (*)               |
|                     | (+) DSN_MONTANT_ASSIETTE Base Enuméré 918 Parent 57               |
|                     | (+) DSN_MONTANT_REDUCTION_EXO Mont patronal Enuméré 918 Parent 57 |
|                     | (+) DSN_TAUX_COTISATION Taux patronal Enuméré 918 Parent 57       |
| Onglet B. clarifiés | 600 AUTRES CONTRIBUTIONS DUES PAR L'EMPLOYEUR                     |

(\*) Ligne à supprimer si la cotisation Versement mobilité et/ou Versement mobilité supplémentaire est due (rubriques présentes dans les bulletins)

# VMRR - Exonération ZFU



Fiche consigne n° 3322 « Comment déclarer en DSN les contributions pour le versement mobilité régional et rural »

**Extrait de la fiche consigne n° 3322** « Comment déclarer en DSN les contributions pour le versement mobilité régional et rural » mise à jour le 22/07/2025 :

« Les exonérations applicables au VM (organisme d'intérêt général (OIG) en zone de revitalisation rurale (ZRR), bassin d'emploi à redynamiser (BER), **zone franche urbaine (ZFU)**, apprenti du public) sont également applicables au VMRR.

...

- Les CTP 697 (exonération OIG en ZRR) et **694 (exonération ZFU)** sont applicables au VMRR. »

Pour le code CTP 694 « VMRR EXO ZFU », le montant à reporter est égale à :

$$\text{Montant global de l'exonération} \times \frac{\text{Taux VMRR}}{\text{Taux global}}$$

## Mise en place du paramétrage

### Préambule

Le paramétrage proposé est basé sur les constantes et rubriques du Plan de Paie Sage.

Le paramétrage est basé sur le code du travail, il ne traite pas des spécificités liées au conventionnel, ni des spécificités liées aux caisses spécifiques (MSA, CCVRP.....etc.).

### Cas non géré

Liste non exhaustive :

- Les taux réduits applicables pour certaines catégories comme les artistes, les mannequins, les journalistes

### Pré requis



Conseil : avant de commencer la mise en place des paramétrages, nous vous conseillons de faire une sauvegarde de votre fichier de paie et de lancer une édition détaillée au format PDF de vos constantes, rubriques et variables pour conserver une trace de vos paramétrages initiaux.

## Mise en place

### Les éléments à récupérer du Plan de Paie Sage

Le paramétrage de l'exonération ZFU sur la contribution VMRR utilise les éléments suivants :

- La rubrique :
  - **63581** « Exo ZFU VMRR »
- Les constantes :
  - **ZF\_MTVMRR** « Mt prorata VMRR »
  - **ZF\_TXVMRR** « Taux patronal VMRR »
  - **ZF\_TXURS** « Taux pat cotisations URSSAF »
  - **ZF\_MTVT** « Mt prorata versement mobilité »

## Les adaptations dans votre dossier

### Les bulletins modèles

Vous devez insérer dans les bulletins modèles de vos salariés, la rubrique **63581** « Exo ZFU VMRR » ainsi que la rubrique **59001** « Contribution VMRR » relative au versement mobilité régional et rural.

## Mise en place du paramétrage DSN



Guide Urssaf : [Comment déclarer et régulariser les cotisations Urssaf en DSN](#)

### Préambule

Le paramétrage des codes CTP (code DUCS) proposé dans le Plan de Paie Sage concerne la déclaration des cotisations agrégées URSSAF en DSN et concerne le régime général.

### Cotisations agrégées

**Extrait du fichier d'équivalence DIDA** (accessible dans le [Guide URSSAF](#)) :

| Données agrégées   |                       |                    |                    |                       |                    | Précisions complémentaires   |
|--------------------|-----------------------|--------------------|--------------------|-----------------------|--------------------|--|
| Code de cotisation | Qualifiant d'assiette | Taux de cotisation | Montant d'assiette | Montant de cotisation | Code INSEE commune |  |
| 694                | 321                   |                    |                    | *                     |                    | Ce CTP possède la spécificité de porter un signe négatif. Dans la rubrique « Montant de cotisation » (S21.G00.Z3.005), ce montant doit figurer sans signe négatif alors même qu'il va se déduire du montant total de cotisations du déclarant. |

### Mise en place

#### Le code CTP

Sur votre caisse de cotisation URSSAF, vous devez vérifier la présence du CTP 694. Si nécessaire, vous devez le créer/modifier au niveau du menu Listes \ Caisses de cotisations – onglet Gestion DUCS – Bouton Codes :

- Code DUCS Code CTP **694**

| Champs         | Informations à saisir |
|----------------|-----------------------|
| Code           | 694                   |
| Intitulé       | VMRR EXO ZFU          |
| Base plafonnée | Coché                 |
| Effectif       | Coché                 |
| Réduction      | Coché                 |

#### La rubrique à vérifier

Pour la rubrique indiquée ci-dessous, vous devez renseigner les informations suivantes au niveau du menu Listes \ Rubriques – onglet Calculs :

- Rubrique de type cotisation **63581** « Exo ZFU VMRR »

| Champs    | Informations à saisir          |
|-----------|--------------------------------|
| Code      | 63581                          |
| Intitulé  | Exo ZFU VMRR                   |
| Caisse    | Renseigner votre caisse URSSAF |
| Code DUCS | 694                            |

### Cotisations individuelles

**Extrait du fichier d'équivalence DIDA** (accessible dans le [Guide URSSAF](#)) :

| CTP      |              |        |                              | Données individuelles   |                           |                               |                    |                    |                       |                    |                    |
|----------|--------------|--------|------------------------------|-------------------------|---------------------------|-------------------------------|--------------------|--------------------|-----------------------|--------------------|--------------------|
| Code CTP | Libellé long | Format | Date d'effet de la complétuc | Code de base assujettie | Type de composant de base | Code de cotisation individuel | Identification OPS | Montant d'assiette | Montant de cotisation | Code INSEE commune | Taux de cotisation |
| 694      | VMRR EXO ZFU | F      | 01/07/2025                   | 57                      |                           | 015                           | *                  | *                  | *                     |                    |                    |

### Mise en place

#### Les variables

Les variables « **DSN\_MONTANT\_ASSIETTE** » et « **DSN\_MONTANT\_REDUCTION\_EXO** » doivent être paramétrées de la façon suivante (paramétrage proposé dans le Plan de Paie Sage) :

Ci-dessous le paramétrage relatif aux seules rubriques concernées par cette documentation. Le détail complet du paramétrage des variables est disponible dans le [Guide DSN](#).

- Variable **DSN\_MONTANT\_ASSIETTE** « Montant d'assiette »

| Champs       | Informations paramétrées                  |          |             |           |
|--------------|---|----------|-------------|-----------|
| Code         | DSN_MONTANT_ASSIETTE                      |          |             |           |
| Rubrique DSN | S21.G00.81.003                            |          |             |           |
| Type         | Enuméré                                   |          |             |           |
| Rubriques    | (+) 63581 « Exo ZFU VMRR » <sup>(*)</sup> | Assiette | Enuméré 015 | Parent 57 |

<sup>(\*)</sup> Ligne à supprimer si le couple énuméré 015 / parent 57 est déjà paramétré (cas pour l'exonération ZFU du versement mobilité par exemple)

- Variable **DSN\_MONTANT\_REDUCTION\_EXO** « Montant Réduction Exonération »

| Champs       | Informations paramétrées   |                  |             |           |
|--------------|----------------------------|------------------|-------------|-----------|
| Code         | DSN_MONTANT_REDUCTION_EXO  |                  |             |           |
| Rubrique DSN | S21.G00.81.004             |                  |             |           |
| Type         | Enuméré                    |                  |             |           |
| Rubriques    | (-) 63581 « Exo ZFU VMRR » | Montant patronal | Enuméré 015 | Parent 57 |

## Détail du paramétrage

- Constante de type rubrique **ZF\_TXVMRR** « Taux patronal VMRR » : Récupère le taux patronal des cotisations de versement mobilité rural et régional (VMRR)

| Champs    | Informations à saisir       |               |               |  |
|-----------|-----------------------------|---------------|---------------|--|
| Code      | ZF_TXVMRR                   |               |               |  |
| Intitulé  | Taux patronal VMRR          |               |               |  |
| Mémo      | ZFU1                        |               |               |  |
| Période   | Cumuls IMTA                 |               |               |  |
| Rubriques | (+) 59001 Contribution VMRR | Taux patronal | Intermédiaire |  |

- Constante de type calcul **ZF\_MTVMRR** « Mt prorata VMRR » : Calcule le montant correspondant au versement mobilité rural et régional (VMRR)

| Champs   | Informations à saisir           |  |  |  |
|----------|---------------------------------|--|--|--|
| Code     | ZF_MTVMRR                       |  |  |  |
| Intitulé | Mt prorata VMRR                 |  |  |  |
| Mémo     | ZFU1                            |  |  |  |
| Calcul   | ZF_TXVMRR / ZF_TXURS * ZF_MTZFU |  |  |  |

- Constante de type calcul **ZF\_MTVT** « Mt prorata versement mobilité » : **Ajouter en - la constante ZF\_MTVMRR**

| Champs   | Informations à saisir                       |  |  |  |
|----------|---|--|--|--|
| Code     | ZF_MTVT                                     |  |  |  |
| Intitulé | Mt prorata versement mobilité               |  |  |  |
| Mémo     | ZFU1  |  |  |  |
| Calcul   | ZF_MTZFU - ZF_MTURS - ZF_MTFNAL - ZF_MTVMRR |  |  |  |

- Constante de type calcul **ZF\_TXURS** « Taux pat cotisations URSSAF » : **Ajouter en + la constante ZF\_TXVMRR**

| Champs   | Informations à saisir                       |  |  |  |
|----------|---|--|--|--|
| Code     | ZF_TXURS                                    |  |  |  |
| Intitulé | Taux pat cotisations URSSAF                 |  |  |  |
| Mémo     | ZFU1  |  |  |  |
| Calcul   | ZF_TXSECU + ZF_TXFNAL + ZF_TXVT + ZF_TXVMRR |  |  |  |

- Rubrique de type cotisation **63581** « Exo ZFU VMRR » : Permet de stocker le montant de l'exonération correspondant au versement mobilité rural et régional (VMRR) pour la DSN

| Champs             | Informations à saisir                   |               |             |           |
|--------------------|---|---------------|-------------|-----------|
| Code               | 63581                                   |               |             |           |
| Intitulé           | Exo ZFU VMRR                            |               |             |           |
| Mémo               | ZFU1                                    |               |             |           |
| Imprimable         | Jamais                                  |               |             |           |
| Caisse / CTP       | URSSAF / 694                            |               |             |           |
| Formule            | Montant pris tel quel                   |               |             |           |
| Montant            | Gain                                    |               |             |           |
| Montant patronal   | ZF_MTVMRR                               |               |             |           |
| Assiette de calcul | BRUTABAT                                |               |             |           |
| Onglet Association | Renseigner à (Non)                      |               |             |           |
| Onglet Etats Admin | Renseigner à (Non)                      |               |             |           |
| Onglet B. modèles  | Insérer les bulletins modèles concernés |               |             |           |
| Onglet Variables   | (+) DSN_MONTANT_ASSIETTE                | Assiette      | Enuméré 015 | Parent 57 |
|                    | (-) DSN_MONTANT_REDUCTION_EXO           | Mont patronal | Enuméré 015 | Parent 57 |
| Onglet B. clarifié | Aucun                                   |               |             |           |

## ZFU – Corrections modalités déclaratives



Guide Urssaf : [Comment déclarer et régulariser les cotisations Urssaf en DSN](#)

### Cotisations individuelles

Extrait du fichier d'équivalence DIDA (accessible dans le [Guide URSSAF](#)) :

| CTP      |                                      |        |                             | Données individuelles   |                                    |                               |                    |                    |                       |                    |                    |
|----------|--------------------------------------|--------|-----------------------------|-------------------------|------------------------------------|-------------------------------|--------------------|--------------------|-----------------------|--------------------|--------------------|
| Code CTF | Libellé long                         | Format | Date d'effet de la compléti | Code de base assujettie | Type de composant de base assujett | Code de cotisation individuel | Identification OPS | Montant d'assiette | Montant de cotisation | Code INSEE communé | Taux de cotisation |
| 673      | ZFU OU ASS ZFU/ZRU COT SS+FNAL 0.10% | F      | 01/01/2021                  | 03                      | 01                                 | 015                           | x                  | x                  | x                     |                    |                    |
| 674      | ZFU OU ASS ZFU/ZRU FNAL              | F      | 01/01/2021                  | 03                      | 01                                 | 015                           | x                  | x                  | x                     |                    |                    |
| 675      | ZFU OU ASS ZFU/ZRU VERST MOBILITE    | F      | 01/01/2021                  | 57                      | 01                                 | 015                           | x                  | x                  | x                     | x                  |                    |

Dans la version actuelle du paramétrage des cotisations individuelles, l'intégralité de l'exonération ZFU est déclarée dans le code de base assujetti 03. Or, le montant de l'exonération doit être ventilé en :

- 03 pour les cotisation sécurité sociale et FNAL
- 57 pour les versements mobilité

Une correction est apportée dans la mise à jour du Plan de Paie Sage de la version 8.10.

### Les variables

Les variables « **DSN\_MONTANT\_ASSIETTE** » et « **DSN\_MONTANT\_REDUCTION\_EXO** » doivent être paramétrées de la façon suivante (paramétrage proposé dans le Plan de Paie Sage) :

Ci-dessous le paramétrage relatif aux seules rubriques concernées par cette documentation. Le détail complet du paramétrage des variables est disponible dans le [Guide DSN](#).

- Variable **DSN\_MONTANT\_ASSIETTE** « Montant de composant base assujettie »

| Champs        | Informations paramétrées             |          |             |           |
|---------------|--------------------------------------|----------|-------------|-----------|
| Rubrique DSN  | DSN_MONTANT_ASSIETTE                 |          |             |           |
| Type          | Enuméré                              |          |             |           |
| Mémo          | NVTES                                |          |             |           |
| Rubriques (*) | (+) 63560 Exo ZFU cotis Sécu. Soc.   | Assiette | Enuméré 015 | Parent 03 |
|               | (+) 63580 Exo ZFU Versement mobilité | Assiette | Enuméré 015 | Parent 57 |

(\*) Les couples énuméré 015 / parent 03 et énuméré 015 / parent 57 ne doivent être présents qu'une seule fois (sinon l'assiette sera doublée)

- Variable **DSN\_MONTANT\_REDUCTION\_EXO** « Montant Réduction Exonération »

| Champs       | Informations paramétrées              |                |             |           |
|--------------|---------------------------------------|----------------|-------------|-----------|
| Rubrique DSN | DSN_MONTANT_REDUCTION_EXO             |                |             |           |
| Type         | Enuméré                               |                |             |           |
| Mémo         | NVTES                                 |                |             |           |
| Rubriques    | (-) 63560 Exo ZFU cotis Sécu. Soc.    | Mont. patronal | Enuméré 015 | Parent 03 |
|              | (-) 63570 Exo ZFU FNAL supplémentaire | Mont. patronal | Enuméré 015 | Parent 03 |
|              | (-) 63580 Exo ZFU Versement mobilité  | Mont. patronal | Enuméré 015 | Parent 57 |

## Allègement général (RGCP) – Correction caisse congés payés

Dans le paramétrage de l'allègement général du Plan de Paie BTP, les cotisations d'assurance chômage ne sont pas majorées dans le cas d'une affiliation à une caisse de congés payés.

### Les éléments disponibles

#### Paramétrage dans le Plan de Paie BTP

- Rubrique de type cotisation **63430** « Historisat° Cotis Pat Chômage » : La constante **ALG\_TTXAC** est remplacée par la constante **ALG\_TACCP**

| Champs             | Informations à saisir   |
|--------------------|---|
| Code               | 63430   |
| Intitulé           | Historisat° Cotis Pat Chômage   |
| Mémo               | ALGPR   |
| Imprimable         | Jamais  |
| Caisse / CTP       | Aucune / Aucun  |
| Formule            | Montant pris tel quel   |
| Montant            | Gain  |
| Montant patronal   | <b>ALG_TACCP</b>  |
| Assiette de calcul | BRUTABAT  |
| Onglet Association | Renseigner à (NON)  |
| Onglet Etats Admin | Renseigner à (NON)  |
| Onglet B. modèles  | Insérer tous les bulletins modèles concernés par l'allègement général |
| Onglet Variables   | Aucune  |
| Onglet B. clarifié | Aucun   |

## PEEC – Apprenti



<https://www.actionlogement.fr/evolution-de-la-reglementation-sur-les-apprentis>

La rémunération des apprentis, ayant conclu un contrat d'apprentissage **à compter du 1er mars 2025**, sera incluse dans l'assiette de la contribution sociale mais uniquement pour la part excédant 50% du salaire minimum de croissance.

Pour rappel, la rémunération des apprentis, ayant conclu un contrat d'apprentissage avec leur employeur **avant le 1er mars 2025**, est exclue de l'assiette de la contribution sociale.

### Mise en place du paramétrage

#### Préambule

Le paramétrage proposé est basé sur les constantes et rubriques du Plan de Paie Sage.

Le paramétrage est basé sur le code du travail, il ne traite pas des spécificités liées au conventionnel, ni des spécificités liées aux caisses spécifiques (MSA, CCVRP.....etc.).

## Pré requis



Conseil : avant de commencer la mise en place des paramètres, nous vous conseillons de faire une sauvegarde de votre fichier de paie et de lancer une édition détaillée au format PDF de vos constantes, rubriques et variables pour conserver une trace de vos paramètres initiaux.

## Mise en place

### Les éléments à récupérer du Plan de Paie Sage

Le paramétrage de la contribution à l'effort construction pour les apprentis dont le contrat a débuté à compter du 1<sup>er</sup> mars 2025 utilise les éléments suivants :

- La rubrique :
  - **55001** « Participation construction »

### Les adaptations dans votre dossier

#### Les bulletins modèles

Vous devez insérer dans les bulletins modèles de vos salariés apprentis dont le contrat a débuté à compter du 1<sup>er</sup> mars 2025, la rubrique **55001** « Participation construction ».

## Détail du paramétrage

- Rubrique de type cotisation **55001** « Participation construction »

| Champs              | Informations à saisir                            |
|---------------------|--|
| Code                | 55001  |
| Intitulé            | Participation construction                       |
| Mémo                | CAPP1  |
| Caisse / Code DUCS  | Aucune / Aucun                                   |
| Montant             | Retenue  |
| Base                | APP_PNEXO  |
| Taux patronal       | 0,45   |
| Assiette de calcul  | APP_PNEXO  |
| Onglet B. modèles   | Insérer les bulletins modèles apprenti mars 2025 |
| Onglet Variables    | (+) DSN_ASSUJETTISSEMENT_FISCAL Base Enuméré 005 |
| Onglet B. clarifiés | 600 AUTRES CONTRIBUTIONS DUES PAR L'EMPLOYEUR    |

## Gestion du fait générateur – 0,00 significatif

Dans le cadre du fait générateur, les rubriques proposées dans le bulletin corrigé sont celles que le salarié avait dans son bulletin d'origine.

Ainsi sont activées automatiquement, dans le bulletin corrigé, toutes les rubriques valorisées du bulletin d'origine.

Lorsque dans une rubrique, tous les champs de la formule sont calculés à 0,00, la rubrique n'est pas reprise dans le bulletin corrigé.

## Les éléments disponibles

### Paramétrage en Paie

Menu Listes \ Rubriques

A compter de la version 8.10, une option « Forcer l'activation de la rubrique dans le bulletin corrigé » a été ajoutée dans le paramétrage rubrique.

Cette option permet de gérer l'information d'une valeur 0,00 significative.

Les rubriques, dont l'option est cochée, seront automatiquement activées dans les bulletins corrigés.

PPS -

Rubriques | Calculs | Associations | Etats adm. | B. modèles | Variables | Compta | PPS | B. clarifiés | Constantes

**Informations PPS**

Date de modification  Code MAJ

Motif

Date d'application Début // //  Fin // //

Descriptif

**Rétroactivité**  Forcer l'activation de la rubrique dans le bulletin corrigé

**Spécificités**

Population

Commentaire

Ok Annuler Anciennes informations DADS-U Préc. Suiv.



Dans les Plans de Paie Sage et BTP, la rubrique **98990** « Extourne Net à Payer après PAS » est cochée.

La rubrique **98990** permet le calcul du champ du bulletin « net à payer avant impôt sur le revenu ».

Lorsque sur le bulletin d'origine, le taux de prélèvement à la source est égal à 0,00, cette rubrique est elle aussi égale à 0,00.

Dans le bulletin corrigé, elle n'est donc actuellement pas activée et le montant « net à payer avant impôt sur le revenu » sur le bulletin est égal au « montant net à payer » (ce qui est erroné si le salarié a un taux de prélèvement à la source).

L'option cochée, permet l'activation automatique de la rubrique dans le bulletin corrigé et l'édition correct du « net à payer avant impôt sur le revenu » sur le bulletin.

## Bulletin clarifié 2025



[BOSS](#) : Actualité du 1<sup>er</sup> septembre 2525

[Arrêté du 11 août 2025](#) modifiant l'arrêté du 31 janvier 2023 modifiant l'arrêté du 25 février 2016 fixant les libellés, l'ordre et le regroupement des informations figurant sur le bulletin de paie mentionnées à l'article R. 3243-2 du code du travail

### Extrait de l'actualité du [BOSS](#) :

« Prolongation d'un an, jusqu'au 31 décembre 2026, de la possibilité d'utiliser le modèle provisoire du bulletin de paie prévue par l'arrêté du 11 août 2025 modifiant l'arrêté du 31 janvier 2023 modifiant l'arrêté du 25 février 2016 fixant les libellés, l'ordre et le regroupement des informations figurant sur le bulletin de paie mentionnées à l'article R. 3243-2 du code du travail. »

Le paramétrage de l'intégralité des risques, sous-risques et remboursements sera proposé dans une prochaine version du Plan de Paie Sage (à la fin des prolongations).



La mise en place du paramétrage de bulletin clarifié 2025 est disponible dans la [documentation](#) du Plan de Paie Sage.

# Nouveautés déclaratives - Préparation du CT2026



Les paramétrages ci-après concernent le cahier technique 2026. **Ils ne doivent pas être mis en place** avant les DSN de janvier 2026 éligibles en février 2026. Ils sont **présentés à titre informatif** et seront rappelés dans la mise à jour du Plan de Paie Sage de janvier 2026.

## Déclaration préalable à l'embauche (DPAE)



[Note différentielle entre le CT 2025.1.2 et le CT 2026.1](#) : Chapitre 2 « Signalement Déclaration préalable à l'embauche (DPAE) »

[Fiche consigne n° 3300](#) « Déclaration préalable à l'embauche (DPAE) en DSN »

### Extrait de la [note différentielle](#) :

« A partir de janvier 2026, il sera possible de réaliser une déclaration préalable à l'embauche en DSN via un nouveau signalement « DPAE ». Dans un premier temps, il n'est dédié qu'aux individus relevant du régime général. Cela s'inscrit dans le cadre de la simplification des démarches déclaratives des employeurs, facilitant le respect de leur obligation de déclaration préalable à l'embauche. »

**Extrait de la [Fiche consigne n° 3300](#)** « Déclaration préalable à l'embauche (DPAE) en DSN » (mise à jour le 16/10/2025) :

« La Déclaration Préalable à l'Embauche (DPAE), transmise à l'Urssaf pour le régime général et à la MSA pour le régime agricole de la sécurité sociale (qui transmettront aux administrations concernées), est obligatoire pour tous les employeurs, quelles que soient les conditions d'exercice de la profession et la durée d'engagement, avant toute embauche (dans les 8 jours qui la précèdent y compris la période d'essai) d'un salarié.

...

A compter de 2027, il sera possible de remplir son obligation de déclarer le recrutement de ses salariés au moyen d'un signalement en DSN : le signalement Déclaration Préalable A l'Embauche (DPAE). Ce signalement est disponible dès la version de norme P26V01.

**La date de l'ouverture de ce service a été reportée à Janvier 2027.**

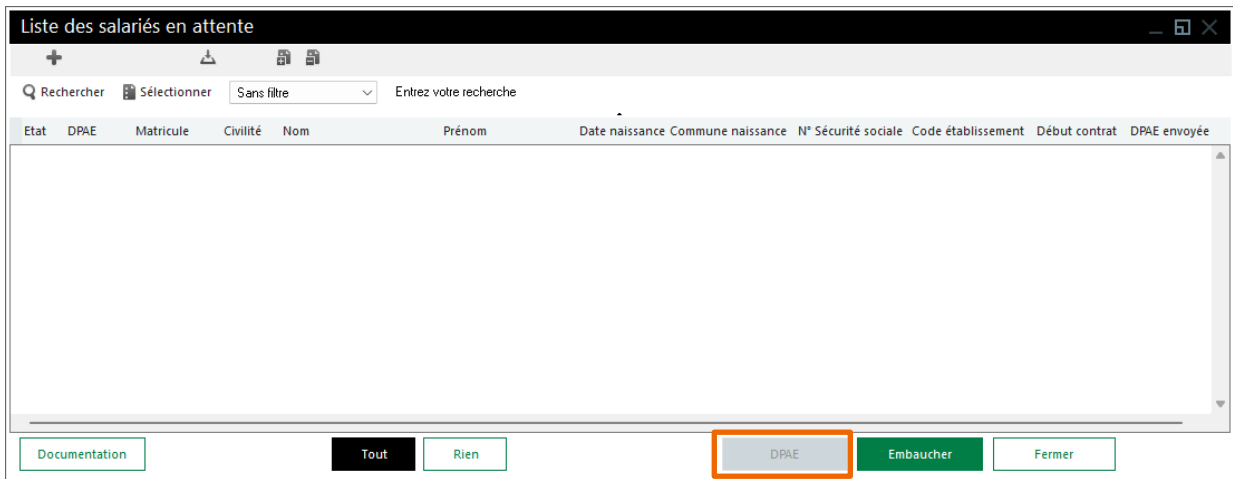
**Dans un premier temps, son usage est réservé pour la déclaration d'embauche d'individus relevant du régime général.** Son extension au régime agricole se fera dans un deuxième temps. Le recours à ce signalement est possible uniquement pour les contrats à durée indéterminée (CDI) et les contrats à durée déterminée (CDD). A noter que les contrats de travail temporaire sont exclus du périmètre. »

## Les éléments disponibles

### Paramétrage en Paie

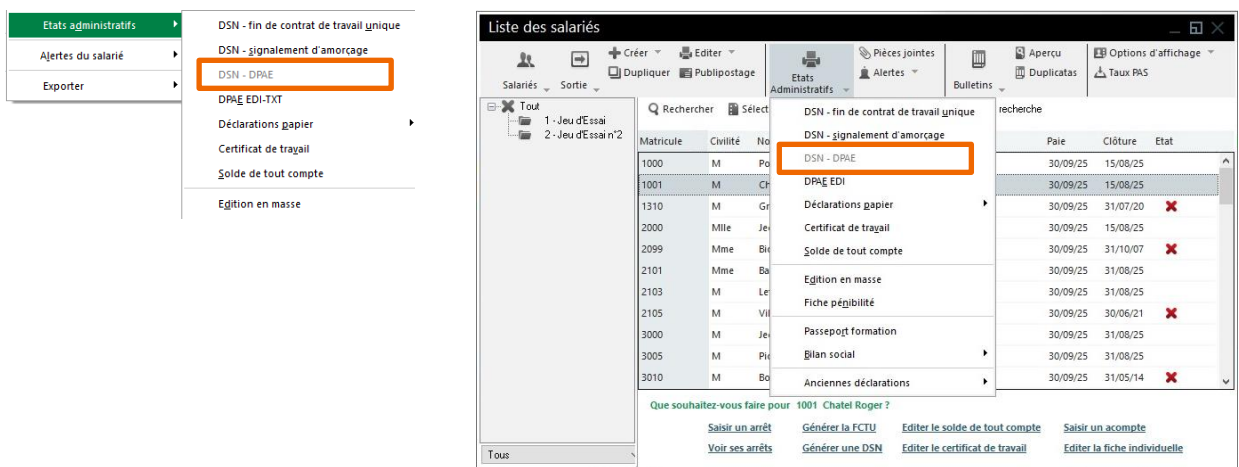
Menu Gestion \ Salariés en attente

A compter de la version 8.10, les nouveaux salariés pourront être créés ou importés afin de leur réaliser une DSN – DPAE avant de les intégrer définitivement en tant que salariés en fiche de personnel.



## Menu Listes \ Fiches de personnel

Le nouveau signalement DSN – DPAE est intégré à la liste des états administratifs.



Le bouton [Documentation](#) détaille l'usage de cette nouvelle fonction.



Du fait du report à 2027 de l'entrée en DSN de la DPAE, les fonctions d'envoi à Sage DS ont été grisées.

## Intégration de la CAVEC en DSN



[Note différentielle entre le CT 2025.1.2 et le CT 2026.1](#) : Chapitre 7 « Intégration de la CAVEC en DSN »

[Fiche consigne n° 3295](#) « Comment déclarer en DSN un individu salarié relevant du régime de retraite complémentaire de la CAVEC ? »

Extrait de la [fiche consigne n° 3295](#) « Comment déclarer en DSN un individu salarié relevant du régime de retraite complémentaire de la CAVEC ? » mise à jour le 04/06/2025 :

### « Le contexte

A compter de 2026, en remplacement des procédures bilatérales existantes avec la CAVEC, les entreprises devront déclarer en DSN les experts-comptables exerçant leur activité en tant que salarié en indiquant le montant précompté pour le régime de retraite complémentaire de la CAVEC (caisse d'assurance vieillesse des experts-comptables et commissaires aux comptes).

### Identification en DSN des individus relevant de la CAVEC

A compter du 1er janvier 2026, les salariés relevant de la Caisse d'Assurance Vieillesse des Experts Comptables, doivent être déclarés en DSN en rubrique « Code régime Retraite Complémentaire - S21.G00.71.002 » avec la valeur « **CAVEC – Caisse d'assurance vieillesse des experts-comptables et des commissaires aux comptes** »

Les entreprises doivent déclarer en DSN les cotisations CAVEC des experts-comptables salariés inscrits au tableau de l'Ordre, même en cas d'affiliation au régime général de la Sécurité sociale.

Sont exclus :

- Les experts-comptables exerçant leur profession à titre indépendant
- Les commissaires aux comptes exerçant leur profession à titre indépendant
- Les conjoints des affiliés qui ont opté pour le statut de conjoint collaborateur ou de conjoint associé »

## Les éléments disponibles

### Paramétrage dans les Plans de Paie Sage et BTP

Menu Listes \ Informations libres : l'information libre **SAGEDSN016** a été mise à jour

Afin que soit alimentée automatiquement la rubrique « S21.G00.71.002 - Code régime Retraite Complémentaire » avec la valeur CAVEC, l'information libre **SAGEDSN016** doit être répondu avec la réponse 4.

#### SAGEDSN016



Cette information libre alimente le segment **S21.G00.71.002**.

Les choix possibles sont :

- Info libre de type salarié **SAGEDSN016** « Si votre salarié est VRP ou affilié à la CAVEC », quel est son statut ? »

| Champs   | Informations à saisir   |
|----------|---|
| Code     | SAGEDSN016  |
| Intitulé | Si votre salarié est VRP ou affilié à la CAVEC ?  |
| Nature   | Salarié   |
| Type     | Choix<br>Choix 0 : Non concerné<br>Choix 1 : VRP exclusifs<br>Choix 2 : VRP exclusifs ou multiscartes cotisant à l'AGIRC<br>Choix 3 : VRP exclusifs ou multiscartes ne cotisant qu'à l'ARRCO<br>Choix 4 : Affilié CAVEC |

### Paramétrage en Paie

Menu Listes \ Caisses de cotisations \ Type

A compter de la version 8.10, le type de caisse CAVEC est disponible dans le paramétrage des caisses de cotisations.

**Caisse de cotisations**

Adresse | DSN / DADSU | Paramètres DUCS | Gestion DUCS/DSN | Paiement/VCPA

Code: 21 Intitulé abrégé: CAVEC Modifiée le: 08/08/25

Intitulé: CAVEC

Type: CAVEC (dropdown menu open)

N° SIRET: [ ] d'affiliation: [ ]

Adresse: [ ]  Visible

Complément: [ ]

Code postal: [ ] Commune: [ ]

Bureau: [ ]

Téléphone (1): [ ] Téléphone (2): [ ]

Télex: [ ] Fax: [ ]

Contact: [ ]

Mél: [ ]


IRCANTEC: [ ]

Sélection des états: [ ]


Correspondance: 0

Éléments à mettre à jour: 0

Annuler Préc. Suiv.

 En DSN, seul le prélèvement SEPA est autorisé comme mode de paiement pour la CAVEC.

## Bloc « Activité - S21.G00.53 »

 [Note différentielle entre le CT 2025.1.2 et le CT 2026.1](#) : Chapitre 8 « Jours calendaires de la période d'emploi pris en compte dans le calcul du plafond de Sécurité Sociale »

### Extrait de la **note différentielle** :

« Dans le cadre des ateliers de normalisation sur le bloc « Activité - S21.G00.53 », les participants ont relevé des difficultés autour de la déclaration du nombre de jours calendaires pris en compte pour le calcul du plafond de sécurité sociale (Unité 40) en raison de son rattachement à la rémunération de type « 002 - Salaire brut servant aux calculs des droits de l'Assurance chômage ».

Après investigation, il a été mis en évidence la nécessité de déclarer le nombre de jours calendaires par contrat et non de manière globale au niveau des bases assujetties. Par conséquent, il est retenu de faire évoluer les contrôles afin d'imposer la déclaration de l'unité 40 sous un bloc « Rémunération - S21.G00.51 » de type « 001 - Rémunération brute non plafonnée », qui suit la logique de datation sociale. »

## Les éléments disponibles

### Sage Déclarations Sociales

Dans la déclaration \onglet Paie

A compter de la version 16.10, cahier technique 2026, l'énuméré 40 « Jours calendaires de la période d'emploi pris en compte dans le calcul du plafond de Sécurité Sociale » est rattaché à l'énuméré 001 « Rémunération brute non plafonnée », qui suit la logique de datation sociale du bloc S21.G00.51 « Rémunération ».

| S21.G00.51 - Rémunération   |         |                                     |         |               |                                   |             |              |
|---|---------|-------------------------------------|---------|---------------|-----------------------------------|-------------|--------------|
| + x Afficher les informations du bulletin                         |         |                                     |         |               |                                   |             |              |
| Type  | Libellé | Durée                               | Montant | [FP] Taux ... | Taux de c...                      | Taux de ... | Taux de r... |
| Bulletin du 01/06/2025 au 30/06/2025. Contrat n°CT3102000175      |         |                                     |         |               |                                   |             |              |
| <input type="checkbox"/>  | 001     | Rémunération brute non plaf...      | 0.00    | 3217.83       |                                   |             |              |
| <input type="checkbox"/>  | 002     | Salaires brut servant aux calcul... | 0.00    | 2147.56       |                                   |             |              |
| <input type="checkbox"/>  | 003     | Salaires rétabli - reconstitué      | 0.00    | 3217.83       |                                   |             |              |
| <input type="checkbox"/>  | 010     | Salaires de base                    | 0.00    | 2026.00       |                                   |             |              |
| 001- Bulletin du 01/06/2025 au 30/06/2025. Contrat n°CT3102000175 |         |                                     |         |               |                                   |             |              |
| S21.G00.53 - Activité   |         |                                     |         |               |                                   |             |              |
| + x   |         |                                     |         |               |                                   |             |              |
| Type  | Libellé | Mesure                              | Uni...  | Libellé       |                                   |             |              |
| <input type="checkbox"/>  | 01      | Travail rémunéré                    | 30.00   | 40            | Jours calendaires de la périod... |             |              |
| 002- Bulletin du 01/06/2025 au 30/06/2025. Contrat n°CT3102000175 |         |                                     |         |               |                                   |             |              |
| S21.G00.53 - Activité   |         |                                     |         |               |                                   |             |              |
| + x   |         |                                     |         |               |                                   |             |              |
| Type  | Libellé | Mesure                              | Uni...  | Libellé       |                                   |             |              |
| <input type="checkbox"/>  | 01      | Travail rémunéré                    | 20.00   |               |                                   |             |              |

## Contributions conventionnelles de formation professionnelle et de dialogue social



[Note différentielle entre le CT 2025.1.2 et le CT 2026.1](#) : Chapitre 14 « Possibilité de transfert du recouvrement des contributions conventionnelles de formation professionnelle et de dialogue social à compter du 1er janvier 2026 »

Actualité Net-entreprises : « [Transfert du recouvrement des contributions conventionnelles au dialogue social et à la formation professionnelle](#) »

[Fiche consigne n° 3326](#) « Comment déclarer en DSN les contributions conventionnelles de formation professionnelle et de dialogue social? »

[Guide des contributions conventionnelles de dialogue social et de formation professionnelle](#)

### Extrait de l'actualité net-entreprises :

« Conformément à l'article 13 de la loi n° 2023-1250 du 26 décembre 2023 de financement de la sécurité sociale pour 2024, les organisations représentatives des branches professionnelles ont la possibilité de confier à l'Urssaf et la MSA le recouvrement des contributions conventionnelles de dialogue social et de formation professionnelle définies par accord de branche au titre des rémunérations dues à compter du 1er janvier 2026. Cette option s'exerce sur une base conventionnelle conclue entre les organisations syndicales de salariés et les organisations professionnelles d'employeurs représentatives au niveau de la branche et l'Urssaf Caisse nationale et/ou la CCMSA.

Le transfert de recouvrement interviendra au titre des contributions dues à compter des rémunérations de janvier 2026, exigibles les 5 ou 15 février 2026. Ceci implique que les exercices antérieurs (années 2025 et précédentes) ne seront pas gérés par les Urssaf et les MSA mais par les anciens collecteurs de ces contributions. Les contributions seront déclarées mensuellement en DSN, selon le même cadencement que les contributions légales. La redevabilité de la contribution sera déterminée en fonction des identifiants de convention collective (IDCC) déclarés par l'employeur en DSN au niveau de l'établissement, c'est-à-dire du SIRET, correspondant donc aux IDCC applicables.

Un référentiel maintenu par la DGT et la DGEFP, publié sur [www.urssaf.fr](http://www.urssaf.fr), contiendra pour chaque IDCC le taux à appliquer pour chaque contribution conventionnelle due, éventuellement en fonction des effectifs de l'entreprise et pour une période de référence donnée.

Dans l'attente de la publication de ce référentiel, nous vous prions de trouver ci-joint les branches professionnelles qui ont décidé de confier le recouvrement des contributions à l'Urssaf et la MSA, qui ont vu leur accord étendu, et qui ont d'ores et déjà conclu une convention avec les organismes collecteurs :

| Nature contribution conventionnelle | IDCC                     | Nom de la branche                     | Taux de contribution applicables aux établissements redevables   |
|-------------------------------------|--------------------------|---------------------------------------|--|
| Dialogue social                     | 0489                     | Industries du cartonnage              | 0,02%  |
|                                     | 0843                     | Boulangerie pâtisserie artisanale     | 0,25%  |
|                                     |                          |                                       | 0,65% pour les établissements des Bouches-du-Rhône               |
|                                     | 0953                     | Charcuterie de détail                 | 0,45%  |
|                                     | 1267                     | Pâtisserie                            | 0,28%  |
|                                     | 1286                     | Confiserie, chocolaterie, biscuiterie | 0,15%  |
|                                     | 1431                     | Optique-lunetterie de détail          | 0,08%  |
| 1979                                | Hôtels Cafés Restaurants | 0,05%                                 |  |
| Formation professionnelle           | 1979                     | Hôtels Cafés Restaurants              | 2026 : 0,20%<br>2027 : 0,35%<br>2028 et années suivantes : 0,50% |

D'autres branches seront susceptibles de confier le recouvrement à l'Urssaf et à la MSA. Une information sera communiquée en septembre. »

**Extrait de la [fiche consigne n° 3326](#)** « Comment déclarer en DSN les contributions conventionnelles de formation professionnelle et de dialogue social? » créée le 31/07/2025 :

« Déclarer les contributions conventionnelles de formation professionnelle et de dialogue social recouvrées par l'Urssaf ou la MSA :

Ces nouvelles contributions conventionnelles de formation professionnelle et de dialogue social qui seront recouvrées par l'Urssaf ou la MSA sont assises sur l'assiette brute dé plafonnée, à laquelle est appliquée un taux proportionnel à l'assiette déterminé par l'accord de branche, et éventuellement modulé en fonction des seuils d'effectifs définis par arrêté ministériel.

Elles sont exigibles mensuellement et leur redevabilité sera déterminée en fonction de l'IDCC déclaré par l'employeur au niveau de l'établissement (déclaré en rubrique « Code convention collective principale - S21.G00.11.022 »).

Pour plus d'informations sur la déclaration de l'IDCC en DSN au niveau établissement, merci de consulter la page « IDCC : comment faire sa déclaration selon la norme DSN 2023 ? » accessible depuis [net-entreprises.fr](http://net-entreprises.fr). »

**Déclaration des contributions conventionnelles de dialogue social :**

| Maille agrégée   | Maille nominative   |
|--|---|
| URSSAF :<br>- Un bloc "Cotisation agrégée - S21.G00.23" avec le code type personnel "844"<br>- Le taux modulé de la contribution doit <b>obligatoirement</b> être déclaré en rubrique "Taux de cotisation - S21.G00.23.003" et la rubrique "Montant d'assiette - S21.G00.23.004" doit porter le montant de la masse salariale assujettie | URSSAF et MSA :<br>- Un bloc "Cotisation individuelle - S21.G00.81", enfant un bloc "Base assujettie - S21.G00.78" de type "03 - Assiette brute dé plafonnée" avec la valeur "140 - Contribution conventionnelle au financement du dialogue social" |

**Déclaration des contributions conventionnelles de formation professionnelle :**

| Maille agrégée   | Maille nominative  |
|--|--|
| URSSAF :<br>- Un bloc "Cotisation agrégée - S21.G00.23" avec le code type personnel "845"<br>- Le taux modulé de la contribution doit <b>obligatoirement</b> être déclaré en rubrique "Taux de cotisation - S21.G00.23.003" et la rubrique "Montant d'assiette - S21.G00.23.004" doit porter le montant de la masse salariale assujettie | URSSAF et MSA :<br>- Un bloc "Cotisation individuelle - S21.G00.81", enfant d'un bloc "Base assujettie - S21.G00.78" de type "03 - Assiette brute dé plafonnée" avec la valeur "141 - Contribution conventionnelle à la formation professionnelle" |

# Mise en place du paramétrage DSN



Guide Urssaf : [Comment déclarer et régulariser les cotisations Urssaf en DSN](#)

## Préambule

Le paramétrage des codes CTP (code DUCS) proposé dans le Plan de Paie Sage concerne la déclaration des cotisations agrégées URSSAF en DSN et concerne le régime général.

## Cotisations agrégées

**Extrait du fichier d'équivalence DIDA** (accessible dans le [Guide URSSAF](#)) :

| Données agrégées   |                       |                    |                    |                       | Précisions complémentaires |
|--------------------|-----------------------|--------------------|--------------------|-----------------------|----------------------------|
| Code de cotisation | Qualifiant d'assiette | Taux de cotisation | Montant d'assiette | Montant de cotisation | Code INSEE commune         |
| 844                | 920                   | x                  | x                  |                       |                            |
| 845                | 920                   | x                  | x                  |                       |                            |

**Extrait du [Guide URSSAF](#) :**

### CTP 844 Contribution conventionnelle de dialogue social

La contribution conventionnelle au financement du dialogue social est à déclarer par les entreprises dont les branches professionnelles ont conclu un **accord de branche désignant l'Urssaf comme collecteur de cette contribution**.  
Ce CTP doit être déclaré mensuellement pour chaque établissement à compter de la période d'emploi de janvier 2026 par les employeurs concernés.  
Important : Ce CTP est conçu sous le format V. Il permet de déclarer le taux de contribution conventionnelle de dialogue social propre à l'entreprise.

#### Au niveau agrégé :

La déclaration est à faire en qualifiant d'assiette « Autre assiette » (code 920). Un seul bloc 23 est donc à déclarer par DSN (hors régularisation).

**Bloc « Versement organisme de protection sociale » (S21.G00.20)**

**Bloc « Bordereau de cotisation due » (S21.G00.22)**

**Bloc « Cotisation agrégée » (S21.G00.23)**

- Code de cotisation (S21.G00.23.001) : **844**
- Qualifiant d'assiette (S21.G00.23.002) : **920**
- Taux de cotisation (S21.G00.23.003) : **XX.XX À renseigner**
- Montant d'assiette (S21.G00.23.004) : **XXXX.XX € À renseigner**
- Montant de cotisation (S21.G00.23.005) : non renseigné
- Code INSEE commune (S21.G00.23.006) : non renseigné

## CTP 845 Contribution conventionnelle de formation professionnelle

La contribution conventionnelle au financement de la formation professionnelle est à déclarer par les entreprises dont les branches professionnelles ont conclu un accord de branche désignant l'Urssaf comme collecteur de cette contribution.

Ce CTP doit être déclaré mensuellement pour chaque établissement à compter de la période d'emploi de janvier 2026 par les employeurs concernés.

**Important : Ce CTP est conçu sous le format V. Il permet de déclarer le taux de contribution conventionnelle de formation professionnelle propre à l'entreprise.**

### Au niveau agrégé :

La déclaration est à faire en qualifiant d'assiette « Autre assiette » (code 920). Un seul bloc 23 est donc à déclarer par DSN (hors régularisation).

Bloc « Versement organisme de protection sociale » (S21.G00.20)

Bloc « Bordereau de cotisation due » (S21.G00.22)

Bloc « Cotisation agrégée » (S21.G00.23)

- Code de cotisation (S21.G00.23.001) : **845**
- Qualifiant d'assiette (S21.G00.23.002) : **920**
- Taux de cotisation (S21.G00.23.003) : **XX.XX À renseigner**
- Montant d'assiette (S21.G00.23.004) : **XXXX.XX € À renseigner**
- Montant de cotisation (S21.G00.23.005) : non renseigné
- Code INSEE commune (S21.G00.23.006) : non renseigné

## Mise en place

### Le code CTP

Sur votre caisse de cotisation URSSAF, vous devez vérifier la présence des CTP 844 et 845. Si nécessaire, vous devez le créer/modifier au niveau du menu Listes \ Caisses de cotisations – onglet Gestion DUCS – Bouton Codes :

- Code DUCS Code CTP **844**

| Champs           | Informations à saisir          |
|------------------|--------------------------------|
| Code             | 844                            |
| Intitulé         | Contrib. conv. dialogue social |
| Base déplafonnée | Coché                          |
| Effectif         | Coché                          |

- Code DUCS Code CTP **845**

| Champs           | Informations à saisir        |
|------------------|------------------------------|
| Code             | 845                          |
| Intitulé         | Contrib. conv. formation pro |
| Base déplafonnée | Coché                        |
| Effectif         | Coché                        |



Les CTP 844 et 845 seront créés dans le Plan de paie Sage de janvier 2026. Actuellement ils n'existent pas les tables normées de l'URSSAF.

### Les rubriques à vérifier

Vous faites partie des entreprises dont les branches professionnelles ont conclu un accord de branche désignant l'Urssaf comme collecteur de cette contribution.

Pour les rubriques de votre plan de paie, vous devez renseigner les informations suivantes au niveau du menu Listes \ Rubriques – onglet Calculs :

- Rubrique de type cotisation **XXXXX** « Contrib. conv. dialogue social »

| Champs    | Informations à saisir          |
|-----------|--------------------------------|
| Code      | XXXXX                          |
| Intitulé  | Contrib. conv. dialogue social |
| Caisse    | Renseigner votre caisse URSSAF |
| Code DUCS | 844                            |

Exemple : Votre IDCC est 1979 Hôtels Cafés Restaurants, sur votre rubrique de contribution conventionnelle de dialogue social au taux de 0,05% en 2026, veuillez renseigner la caisse URSSAF ainsi que le CTP 844.

- Rubrique de type cotisation **YYYYY** « Contrib. conv. formation pro »

| Champs    | Informations à saisir          |
|-----------|--------------------------------|
| Code      | YYYYY                          |
| Intitulé  | Contrib. conv. formation pro   |
| Caisse    | Renseigner votre caisse URSSAF |
| Code DUCS | 845                            |

Exemple : Votre IDCC est 1979 Hôtels Cafés Restaurants, sur votre rubrique de contribution conventionnelle de formation professionnelle au taux de 0,20% en 2026, veuillez renseigner la caisse URSSAF ainsi que le CTP 845.

## Cotisations individuelles

Extrait du fichier d'équivalence DIDA (accessible dans le [Guide URSSAF](#)) :

| CTP      |   |        |                               | Données individuelles   |                                      |                                 |                    |                    |                       |                    |                    |
|----------|---|--------|-------------------------------|-------------------------|--------------------------------------|---------------------------------|--------------------|--------------------|-----------------------|--------------------|--------------------|
| Code CTP | Libellé long                              | Format | Date d'effet de la complétude | Code de base assujettie | Type de composant de base assujettie | Code de cotisation individuelle | Identification OPS | Montant d'assiette | Montant de cotisation | Code INSEE commune | Taux de cotisation |
| 844      | CONVENTIONNELLE DIALOGUE SOCIAL           | V      | 01/01/2026                    | 03                      |                                      | 140                             | x                  | x                  | x                     |                    | x                  |
| 845      | CONVENTIONNELLE FORMATION PROFESSIONNELLE | V      | 01/01/2026                    | 03                      |                                      | 141                             | x                  | x                  | x                     |                    | x                  |

Extrait du [Guide URSSAF](#) :

### CTP 844 Contribution conventionnelle de dialogue social

#### Au niveau nominatif :

Le bloc « Cotisation individuelle - S21.G00.81 » doit porter le code de cotisation **140** et est à rattacher au bloc « Base assujettie - S21.G00.78 » de valeur « **03** - Assiette brute dé plafonnée ».

#### Bloc « Base assujettie - S21.G00.78 »

- Code de base assujettie (S21.G00.78.001) : **03**
- Date de début de période de rattachement (S21.G00.78.002) : **À renseigner**
- Date de fin de période de rattachement (S21.G00.78.003) : **À renseigner**
- Montant de base assujettie (S21.G00.78.004) : **XXXX.XX €**

#### Bloc « Cotisation individuelle - S21.G00.81 »

- Code de cotisation (S21.G00.81.001) : **140**
- Identifiant organisme de protection sociale (S21.G00.81.002) : **Siret Urssaf**
- Montant d'assiette (S21.G00.81.003) : **XXXX.XX €**
- Montant de cotisation (S21.G00.81.004) : **XXXX.XX €**
- Code INSEE commune (S21.G00.81.005) : **non renseigné**
- Taux de cotisation (S21.G00.81.007) : **XX.XXX À renseigner**

### CTP 845 Contribution conventionnelle de formation professionnelle

#### Au niveau nominatif :

Le bloc « Cotisation individuelle - S21.G00.81 » doit porter le code de cotisation **141** et est à rattacher au bloc « Base assujettie - S21.G00.78 » de valeur « **03** - Assiette brute dé plafonnée ».

#### Bloc « Base assujettie - S21.G00.78 »

- Code de base assujettie (S21.G00.78.001) : **03**
- Date de début de période de rattachement (S21.G00.78.002) : **À renseigner**
- Date de fin de période de rattachement (S21.G00.78.003) : **À renseigner**
- Montant de base assujettie (S21.G00.78.004) : **XXXX.XX €**

#### Bloc « Cotisation individuelle - S21.G00.81 »

- Code de cotisation (S21.G00.81.001) : **141**
- Identifiant organisme de protection sociale (S21.G00.81.002) : **Siret Urssaf**
- Montant d'assiette (S21.G00.81.003) : **XXXX.XX €**
- Montant de cotisation (S21.G00.81.004) : **XXXX.XX €**
- Code INSEE commune (S21.G00.81.005) : **non renseigné**
- Taux de cotisation (S21.G00.81.007) : **XX.XXX À renseigner**

## Mise en place

### Les variables

Les variables « **DSN\_MONTANT\_ASSIETTE** », « **DSN\_MONTANT\_REDUCTION\_EXO** » et « **DSN\_TAUX\_COTISATION** » doivent être paramétrées de la façon suivante (paramétrage proposé dans le Plan de Paie Sage) :

Ci-dessous le paramétrage relatif aux seules rubriques concernées par cette documentation. Le détail complet du paramétrage des variables est disponible dans le [Guide DSN](#).

- Variable **DSN\_MONTANT\_ASSIETTE** « Montant d'assiette »

| Champs       | Informations paramétrées                 |      |             |           |
|--------------|--|------|-------------|-----------|
| Code         | DSN_MONTANT_ASSIETTE                     |      |             |           |
| Rubrique DSN | S21.G00.81.003                           |      |             |           |
| Type         | Enuméré                                  |      |             |           |
| Rubriques    | (+) XXXXX Contrib. conv. dialogue social | Base | Enuméré 140 | Parent 03 |
|              | (+) YYYYYY Contrib. conv. formation pro  | Base | Enuméré 141 | Parent 03 |

- Variable **DSN\_MONTANT\_REDUCTION\_EXO** « Montant Réduction Exonération »

| Champs       | Informations paramétrées                 |                  |             |           |
|--------------|--|------------------|-------------|-----------|
| Code         | DSN_MONTANT_REDUCTION_EXO                |                  |             |           |
| Rubrique DSN | S21.G00.81.004                           |                  |             |           |
| Type         | Enuméré                                  |                  |             |           |
| Rubriques    | (+) XXXXX Contrib. conv. dialogue social | Montant patronal | Enuméré 140 | Parent 03 |
|              | (+) YYYYYY Contrib. conv. formation pro  | Montant patronal | Enuméré 141 | Parent 03 |

- Variable **DSN\_TAUX\_COTISATION** « Taux de cotisation »

| Champs       | Informations paramétrées                 |               |             |           |
|--------------|--|---------------|-------------|-----------|
| Code         | DSN_TAUX_COTISATION                      |               |             |           |
| Rubrique DSN | S21.G00.81.007                           |               |             |           |
| Type         | Enuméré                                  |               |             |           |
| Rubriques    | (+) XXXXX Contrib. conv. dialogue social | Taux patronal | Enuméré 140 | Parent 03 |
|              | (+) YYYYYY Contrib. conv. formation pro  | Taux patronal | Enuméré 141 | Parent 03 |

Exemple : Votre IDCC est 1979 Hôtels Cafés Restaurants, insérer vos rubriques de contribution conventionnelle de dialogue social (au taux de 0,05% en 2026) et de formation professionnelle (au taux de 0,20% en 2026) dans chacune des variables ci-dessus.



Il est important de renseigner l'IDCC sur les conventions collectives de vos établissements afin qu'il soit transmis en DSN dans la rubrique S21.G00.11.022.

## Réduction Générale des Cotisations patronales (RGCP)



[Note différentielle entre le CT 2025.1.2 et le CT 2026.1](#) : Chapitre 15 « Recalcul et fiabilisation de la Réduction Générale des Cotisations patronales (RGCP) »

### Extrait de la [note différentielle](#) :

« Ces évolutions s'inscrivent dans le cadre de la fiabilisation de la réduction générale des cotisations patronales (RGCP). En effet, plusieurs évolutions sont mises en place afin de fournir à l'Urssaf les données de calcul nécessaires lui permettant de pouvoir recalculer et vérifier la bonne déclaration de cette réduction.

Rubrique « Type - S21.G00.54.001

Pour la déclaration du type « 35 - Parts des frais professionnels réintégrés dans l'assiette de contribution du fait de l'application d'une DFS », il n'est pas attendu de déclarer un montant au-delà des limites d'exonération et qui ne relève donc pas des frais professionnels. Ce montant doit correspondre aux seuls frais exonérés mais réintégrés à l'assiette avant abattement en vertu de la règle de non cumul avec la déduction forfaitaire spécifique (DFS). »

# Les éléments disponibles

## Paramétrage en Paie

Menu Listes \ Variables

- Variable **DSN\_MONTANT\_AUTRE REVENU** « Montant autre revenu »

| Champs       | Informations paramétrées                             |
|--------------|--|
| Code         | DSN_MONTANT_AUTRE REVENU                             |
| Rubrique DSN | S21.G00.54.002                                       |
| Type         | Enuméré  |
| Rubriques    | <a href="#">A ajouter manuellement<sup>(*)</sup></a> |

<sup>(\*)</sup> Si vous réintégrez dans la rémunération prise en compte dans le calcul de la RGCP les frais professionnels, les rubriques de déduction forfaitaire réintégrées correspondantes doivent être rattachées à l'énuméré 35 du bloc S21.G00.54.002 - Montant autre revenu.

Exemple BOSS \ Exonérations \ Allègements généraux :

**§660** : Pour un salarié rémunéré 1 600 € brut par mois et pour lequel l'employeur applique une déduction forfaitaire spécifique de 10 %, si le salarié obtient également un remboursement au titre de frais professionnels pour un montant de 100 €, la rémunération à prendre en compte pour le calcul de la réduction générale est égale à  $(1\ 600 + 100) \times (1 - 10\%) = 1\ 530$  €.

Les frais professionnels du montant de 100 € doivent être rattachées à l'énuméré 35 du bloc S21.G00.54.002 - Montant autre revenu.

## Montant net social



[Note différentielle entre le CT 2025.1.2 et le CT 2026.1](#) : Chapitre 18 « Fiabilisation du montant net social »

[Fiche consigne n° 3323](#) « Comment déclarer les indemnités journalières de sécurité sociale subrogées prises en compte dans le calcul du montant net social (MNS) ? »

### Extrait de la [note différentielle](#) :

« Ces évolutions s'inscrivent dans le cadre de la fiabilisation du Montant Net Social afin de fournir à la MSA et à l'Urssaf les données de calcul nécessaires leur permettant de recalculer le MNS à partir du brut. »

- Rubrique « Type - S21.G00.54.001 » : ajout de l'énuméré 37 - Participation et intéressement versés immédiatement et directement par l'employeur



A la date du 25/09/2025, les consignes déclaratives ne sont pas publiées. Aucun paramétrage n'est proposé. Ils seront intégrés à la mise à jour du Plan de Paie Sage de janvier 2026.

- Rubrique « Type - S21.G00.58.003 » : ajout de l'énuméré 10 - IJSS subrogées prises en compte dans le calcul du MNS
- Rubrique « Type - S21.G00.81.001 » : ajout de l'énuméré 146 - Cotisation régime unifié Agirc-Arrco (part patronale tranche T2)



A la date du 25/09/2025, les consignes déclaratives ne sont pas publiées. Aucun paramétrage n'est proposé. Ils seront intégrés à la mise à jour du Plan de Paie Sage de janvier 2026.

**Extrait de la [fiche consigne n° 3323](#)** « Comment déclarer les indemnités journalières de sécurité sociale subrogées prises en compte dans le calcul du montant net social (MNS) ? » créée le 22/07/2025 :

« Le contexte :

*Le montant des indemnités journalières de sécurité sociale (IJSS) subrogées est pris en compte dans le montant net social sans être déclaré en DSN et non pris en compte dans la rémunération nette fiscale (RNF).*

*Cependant, pour la fiabilisation du montant net social (MNS) et garantir le bon calcul des droits à prestation RSA et/ou prime d'activité, il est nécessaire de déclarer le montant des IJSS subrogées prises en compte dans le calcul du montant net social (MNS).*

*A partir de la version de norme P26V01, les IJSS subrogées doivent être déclarées en date de versement :*

- En bloc « Élément de revenu calculé en net – S21.G00.58 ».
- Avec la valeur « 10 - IJSS subrogées prises en compte dans le calcul du MNS ». »

## Les éléments disponibles

### Paramétrage dans les Plans de Paie Sage et BTP

Menu Listes \ Variables : la variable **DSN\_ELEMENT\_REVENU\_NET** est mise à jour

- Variable **DSN\_ELEMENT\_REVENU\_NET** « Revenu calculé en net »

| Champs       | Informations paramétrées               |                  |            |
|--------------|--|------------------|------------|
| Code         | DSN_ELEMENT_REVENU_NET                 |                  |            |
| Rubrique DSN | S21.G00.58.004                         |                  |            |
| Type         | Enuméré                                |                  |            |
| Rubriques    | (+) 84100 Indemnités Sécurité Sociale  | Montant salarial | Enuméré 10 |
|              | (+) 84150 Avance IJSS nettes maladie   | Montant salarial | Enuméré 10 |
|              | (+) 84160 Avance IJSS nettes maternité | Montant salarial | Enuméré 10 |
|              | (+) 84170 Avance IJSS nettes AT        | Montant salarial | Enuméré 10 |

## Contrat de valorisation de l'expérience (CVE)



[Fiche consigne n° 3301](#) « Comment déclarer un contrat de valorisation de l'expérience en DSN? »

**Extrait de la [fiche consigne n° 3301](#)** « Comment déclarer un contrat de valorisation de l'expérience en DSN? » créée le 24/06/2025 :

« Le contexte :

*Le contrat de valorisation de l'expérience (CVE) est un dispositif de politique publique dont l'objectif est de favoriser le retour à l'emploi des demandeurs d'emploi âgés d'au moins 60 ans et inscrits à France Travail, ou dès 57 ans si une convention ou un accord de branche étendu le prévoit*

*S'agissant de la rupture du contrat, le droit commun du CDI s'applique et il est prévu la faculté pour l'employeur de mettre à la retraite le salarié lorsque ce dernier a atteint l'âge légal de départ et qu'il remplit les conditions de liquidation à taux plein. L'employeur ne peut pas procéder avant cette échéance à une mise à la retraite.*

*Lors de la mise à la retraite réalisée sous ces conditions, l'employeur est exonéré de la contribution patronale spécifique de 30 % sur l'indemnité de mise à la retraite.*

*Le CVE fait l'objet d'une expérimentation sur 5 ans. Ce dispositif de politique publique spécifique sera à déclarer en DSN à partir de 2026.*

Déclarer en DSN le CVE :

*Le CVE est un CDI particulier. En DSN, un CVE est identifié par :*

- Une nature « 01 - Contrat de travail à durée indéterminée de droit privé » en rubrique « Nature du contrat - S21.G00.40.007 »

- Et une valeur « 83 - Contrat de valorisation de l'expérience » en rubrique « Dispositif de politique publique et conventionnel - S21.G00.40.008 ». »

## Les éléments disponibles

### Paramétrage dans les Plans de Paie Sage et BTP

Menu Listes \ Tables \ Nature de contrat : le contrat NC83 est proposé

## CRPNPAC



[Note différentielle entre le CT 2025.1.2 et le CT 2026.1](#) : Chapitre 21 « Nouveau mode de paiement par prélèvement SEPA pour la CRPNPAC »

### Extrait de la [note différentielle](#) :

« Le prélèvement SEPA devient autorisé pour les paiements de cotisations destinés à la CRPNPAC. »

## Les éléments disponibles

### Paramétrage en Paie

Menu Listes / Caisses de cotisations

Menu Listes / Etablissements, bouton Caisses

- Onglet Paiement/VCPA, le Mode de paiement « 05 – prélèvement Sepa » peut être utilisé

## RATP



[Fiche consigne n° 3277](#) « Comment déclarer en DSN les individus relevant du régime spécial de retraite de la RATP ? »

**Extrait de la [fiche consigne n° 3277](#)** « Comment déclarer en DSN les individus relevant du régime spécial de retraite de la RATP ? » mise à jour le 25/07/2025 :

« Le recouvrement des cotisations vieillesse pour les salariés affiliés au régime spécial est confié aux Urssaf à compter de cette date et à partir du 1er janvier 2026 pour la RATP. »

Le détail des modalités déclaratives est détaillé dans la fiche consigne.



La documentation [IntuiDSNEtape2](#) liste le paramétrage des CTP et des variables à mettre en place.

## Actualisation des énumérés

### S21.G00.40 - Contrat (contrat de travail, convention, mandat)

#### S21.G00.40.007 - Nature du contrat

Le cahier technique 2026 modifie un libellé :

- 90 - Autre nature de contrat, convention, mandat (**hors mandat social**)

### Paramétrage proposé dans les Plans de Paie Sage et BTP

Menu Listes \ Tables \ Nature du contrat : L'énuméré a été ajouté

## S21.G00.40.008 - Dispositif de politique publique et conventionnel

Le cahier technique 2025 ajoute un nouveau type :

- 83 - Contrat de valorisation de l'expérience

### Paramétrage proposé dans les Plans de Paie Sage et BTP

Menu Listes \ Tables \ Nature du contrat : L'énuméré a été ajouté

## S21.G00.40.020 - Code régime de base risque vieillesse

Le cahier technique 2026 supprime le code 999 et ajoute de nouveaux codes :

- 994 - absence d'affiliation pour le personnel médical hospitalier universitaire
- 995 - absence d'affiliation pour un fonctionnaire en cumul d'activité à titre accessoire
- 996 - absence d'affiliation pour un expatrié
- 997 - absence d'affiliation pour un stagiaire hors formation professionnelle
- 998 - absence d'affiliation pour un élu
- ~~999 - cas particuliers d'affiliation~~

### Paramétrage proposé dans les Plans de Paie Sage et BTP

Menu Listes \ Tables normées \ Régimes de base obligatoire : Les énumérés ont été mis à jour

## S21.G00.40.056 - Code catégorie de service

Un nouvel énuméré a été ajouté à la norme :

- 86 - Pénibilité P3

### Paramétrage en Paie

Listes \ Fiches de personnel \ Informations \ page DSN / DADS-U \ Bouton DSN - Secteur spécifique \ Catégorie de service : L'énuméré a été ajouté

## S21.G00.40.074 - Cas de mise à disposition externe d'individus de l'établissement

De nouveaux énumérés ont été ajoutés à la norme :

- 06 - Individu d'une association intermédiaire mis à disposition
- 07 - Individu d'une entreprise de travail à temps partagé (ETTP) mis à disposition hors CDI employabilité

Le libelle d'un énuméré a été modifié :

- 05 - Individu d'une entreprise de travail à temps partagé (ETTP **ou** ETT) mis à disposition **en** CDI employabilité

### Paramétrage dans les Plans de Paie Sage et BTP

Menu Listes \ Informations libres : l'information libre **SAGEDSN039** a été mise à jour

## S21.G00.51 – Rémunération

### S21.G00.51.011 – Type

De nouveaux énumérés ont été ajoutés à la norme :

- 034 - Potentiel nouveau type de rémunération B
- 035 - Potentiel nouveau type de rémunération C

Des libellés ont été modifiés :

- 028 - Rémunération perçue hors éléments non affectés par l'absence
- 029 - Rémunération habituelle mois complet hors éléments non affectés par l'absence

Un énuméré a été supprimé de la norme :

- ~~033 - Valeur à ne pas utiliser. Sera supprimée en 2026~~

### Paramétrage en Paie

Menu Listes \ Variables : Les énumérés ont été mis à jour dans la variable **DSN\_MONTANT\_REMUNERATION**

## S21.G00.53 - Activité

### S21.G00.53.001 – Type

Un libellé a été modifié :

- 02 - Durée d'absence **partiellement ou pas du tout** rémunérée

#### Paramétrage en Paie

Menu Listes \ Variables : Les énumérés ont été mis à jour dans la variable **DSN\_MESURE\_ACTIVITE**

### S21.G00.53.003 – Unité de mesure

Un nouvel énuméré a été ajouté à la norme :

- 41 - **heure travaillée le dimanche ou le premier mai (ESAT)**

#### Paramétrage en Paie

Menu Listes \ Variables : Les énumérés ont été mis à jour dans la variable **DSN\_MESURE\_ACTIVITE**

## S21.G00.54 - Autre élément de revenu brut

### S21.G00.54.001 – Type

De nouveaux énumérés ont été ajoutés à la norme :

- 35 - **Parts des frais professionnels réintégrées dans l'assiette de contribution du fait de l'application d'une DFS**
- 36 - **Sommes provenant d'un CET et converties en points retraite RAFP**
- 37 - **Participation et intéressement versés immédiatement et directement par l'employeur**

#### Paramétrage en Paie

Menu Listes \ Variables : Les énumérés ont été mis à jour dans la variable **DSN\_MONTANT\_AUTRE REVENU**

## S21.G00.58 - Élément de revenu calculé en net

### S21.G00.58.003 – Type

Un nouvel énuméré a été ajouté à la norme :

- 10 - **IJSS subrogées prises en compte dans le calcul du MNS**

#### Paramétrage en Paie

Menu Listes \ Variables : Les énumérés ont été mis à jour dans la variable **DSN\_ELEMENT\_REVENU\_NET**

## S21.G00.71 - Retraite complémentaire

### S21.G00.71.002 - Code régime Retraite Complémentaire

Le cahier technique 2026 introduit une nouvelle caisse :

- **CAVEC - Caisse d'assurance vieillesse des experts-comptables et des commissaires aux comptes**

#### Paramétrage en Paie

Menu Listes \ Caisses de cotisations \ Type : la caisse a été ajoutée

## S21.G00.78 - Base assujettie

### S21.G00.78.001 - Code de base assujettie

Le journal de maintenance v1 modifie deux libellés :

- 52 - **Assiette spécifique Tranche 2 régime spécial RATP**
- 53 - **Assiette spécifique régime spécial RATP**

## Paramétrage en Paie

Menu Listes \ Variables : Les énumérés ont été mis à jour dans la variable **DSN\_MONTANT\_BASE\_ASSUJETTIE**

## S21.G00.81 - Cotisation individuelle

### S21.G00.81.001 - Code de cotisation

De nouveaux énumérés ont été ajoutés à la norme.

- 140 - Contribution conventionnelle au financement du dialogue social
- 141 - Contribution conventionnelle à la formation professionnelle
- 144 - Cotisation CAVEC - classe C
- 145 - Cotisation CAVEC - classe D
- 146 - Cotisation régime unifié Agirc-Arrco (part patronale tranche T2)
- 919 - Potentielle nouvelle cotisation A
- 920 - Potentielle nouvelle cotisation B
- 921 - Potentielle nouvelle cotisation C

Des libellés ont été modifiés par la norme :

- 914 - Réduction sapeurs-pompiers volontaires sur les contributions recouvrées par la MSA, l'Urssaf ou France Travail
- 915 - Réduction sapeurs-pompiers volontaires sur les cotisations et contributions recouvrées par l'Agirc-Arrco
- 916 - Exonération de cotisations applicable en Zones France Ruralités Revitalisation (ZFRR)

## Paramétrage en Paie

Menu Listes \ Variables : Les énumérés ont été mis à jour dans la variable **DSN\_MONTANT\_ASSIETTE**

## S21.G00.82 - Cotisation établissement

### S21.G00.82.002 - Code de cotisation

Des libellés ont été modifiés par la norme :

- 066 - Contribution OETH nette **avant-écrêtement**
- 067 - Contribution OETH nette après écrêtement (**pour les millésimes strictement antérieurs à 2025**)

## Paramétrage en Paie

Menu Listes \ Variables : Les énumérés ont été mis à jour dans la variable **DSN\_COTISATIONS\_ETABLISSEMENT**

# Fiabilisation des DSN

## DSN de Substitution

### Principe

La DSN de substitution est un mécanisme qui permet à l'URSSAF de corriger directement les DSN des employeurs en cas d'anomalies non corrigées par ces derniers. Ce dispositif a été mis en place par décret.

### Calendrier

Depuis 2024

- Envoi mensuel de CRM normalisés aux employeurs pour signaler les anomalies à corriger dans la DSN suivante

Mars 2025

- Introduction des CRM de rappel pour les anomalies non corrigées de l'année 2024

Mars 2026

- Envoi des CRM de rappel pour les anomalies de 2025

Mai/Juin 2026

- Si les anomalies ne sont toujours pas corrigées ou contestées, émission d'une DSN de substitution par l'Urssaf ou la MSA

L'employeur conserve la possibilité de contester la substitution devant la Commission de Recours Amiable (CRA) dans les deux mois suivant la mise en demeure.

### Conséquences financières

En cas de cotisations complémentaires dues :

- Emission d'une mise en demeure avec majoration

En cas de trop-versé

- Remboursement par l'Urssaf

### Contrôle de l'assiette plafonnée

Dans son [actualité du 3 septembre 2025](#), l'URSSAF rappelle l'importance de bien déclarer l'assiette plafonnée soumise à cotisations vieillesse.

*« L'assiette plafonnée soumise à cotisations vieillesse détermine le calcul de la future pension retraite de vos salariés. Si l'Urssaf vous signale une anomalie sur ce montant, il est donc essentiel de rectifier rapidement votre déclaration sociale nominative (DSN). »*

*Exemple :*

*Un salarié est en congés sans solde une partie du mois. L'employeur a bien réduit l'assiette plafonnée, mais n'a pas mis à jour le nombre de jours servant au calcul du plafond dans sa DSN. Résultat : le plafond recalculé par l'Urssaf ne correspond pas à la déclaration de l'entreprise, et cela génère une anomalie.*

*En cas d'anomalie, l'Urssaf vous informe :*

- en transmettant un compte-rendu métier (CRM) dans votre logiciel de paye ;
- et via un mail vous invitant à consulter le détail de l'anomalie et des propositions de correction sur Suivi DSN.

*Si ces anomalies persistent après plusieurs rappels, et après envoi du CRM de rappel annuel en mars 2026, l'Urssaf pourra émettre, en juin 2026, une DSN de substitution qui intègre les données rectifiées.*

Pour garantir un calcul fiable de l'assiette plafonnée soumise à cotisations vieillesse, soyez attentif aux rubriques suivantes de votre DSN :

- le bloc 40 – Contrat, qui contient des données individuelles structurantes comme la quotité de travail ou la modalité d'exercice du temps de travail ;
- le bloc 53 – Activité, en particulier l'unité de mesure 40 – Jours calendaires pris en compte dans le calcul du plafond. »

Pour rappel, l'assiette plafonnée sert de référence pour le calcul des cotisations vieillesse plafonnées. Celles-ci déterminent la validation de trimestres et la valeur des points retraite. Toute anomalie sur ce montant a un impact direct sur la carrière du salarié.

L'assiette de cotisation doit être limitée au plafond de la Sécurité sociale ajusté en fonction de la situation du salarié : temps partiel, entrée ou sortie...

## Recalcul de l'assiette plafonnée

L'assiette plafonnée correspond à la part de la rémunération soumise à cotisation vieillesse dans la limite du plafond de la Sécurité sociale, ajustée selon la situation du salarié.

L'assiette plafonnée est déclarée en DSN dans la rubrique S21.G00.78.001 code 02. La valeur déclarée est comparée au montant calculé par l'URSSAF.

En cas de différences, les CRM 119 (4 heures après le dépôt de votre DSN) et CRM 120 (5 jours après la date limite de déclaration) sont transmis au déclarant.

Ils sont disponibles directement depuis l'application Sage 100 Paie & RH via la page Bilans de l'intuiSage ou via Sage Déclarations sociales ou encore disponibles via le [service Suivi DSN](#).

Les contrôles pouvant faire l'objet d'une DSN de substitution en mars 2026 seront :

- **UR\_ANO\_ASS\_PLF\_DIPA01I** : contrôle applicable aux salariés temps plein

« Pour un individu à temps plein (S21.G00.40.014, type 10):

- affilié au régime général CNAV (S21.G00.40.020 type 200)

- en CDI ou CDD ou CDI de chantier ou d'opération (S21.G00.40.007, type 01 ou 02 ou 82)

- avec une unité de mesure de quotité de travail en heure ou en forfait jour ou en forfait heure (S21.G00.40.011 type 10 ou 20 ou 21)

- avec un employeur unique (S21.G00.40.037 type 01) et dans le cadre d'un emploi unique (S21.G00.40.036 type 01) ou lorsque une situation non connue est déclarée (S21.G00.40.036 type 03 ; S21.G00.40.037 type 03),

Une anomalie est détectée, pour au moins un des mois d'un exercice donné, si un écart est constaté entre le montant (S21.G00.78.004) de l'assiette brute plafonnée (S21.G00.78.001 code 02) déclaré et le montant calculé par l'Urssaf.

Pour information, le calcul Urssaf du montant de l'assiette brute plafonnée prend en compte la rubrique Unité de mesure de type 40 (S21.G00.53.002, S21.G00.53.003). Si cette donnée n'est pas déclarée, ce nombre de jours calendaires sera déterminé à partir des dates portées par les rubriques "Date de début de période de rattachement - S21.G00.78.002" et "Date de fin de période de rattachement - S21.G00.78.003" du code de base assujettie "03 - Assiette brute déplafonnée". »

- **UR\_ANO\_ASS\_PLF\_DIPA01J** : contrôle applicable aux salariés temps partiel

« Pour un individu à temps partiel (S21.G00.40.014, type 20) :

- affilié au régime général CNAV (S21.G00.40.020 type 200)

- en CDI ou CDD ou CDI de chantier ou d'opération (S21.G00.40.007, type 01 ou 02 ou 82)

- avec une unité de mesure de quotité de travail en heure ou en forfait heure (S21.G00.40.011 type 10 ou 21)

- avec un employeur unique (S21.G00.40.037 type 01)

- et dans le cadre d'un emploi unique (S21.G00.40.036 type 01) ou lorsque une situation non connue est déclarée (S21.G00.40.036 type 03 ; S21.G00.40.037 type 03),

Une anomalie est détectée, pour au moins un des mois d'un exercice donné, si un écart est constaté entre le montant (S21.G00.78.004) de l'assiette brute plafonnée (S21.G00.78.001 code 02) déclaré et le montant calculé par l'Urssaf.

Pour information, le calcul URSSAF du montant de l'assiette brute plafonnée prend en compte la rubrique Unité de mesure de type 40 (S21.G00.53.002, S21.G00.53.003). Si cette donnée n'est pas déclarée, ce nombre de jours calendaires sera déterminé à partir des dates portées par les rubriques "Date de début de période de rattachement - S21.G00.78.002" et "Date de fin de période de rattachement - S21.G00.78.003" du code de base assujettie "03 - Assiette brute déplafonnée". »

Les éléments pris en compte pour le calcul sont :

| Élément                                 | Bloc DSN                     | Utilité  |
|---|------------------------------|--|
| Quotité de travail                      | S21.G00.40.013               | Permet de proratiser le plafond pour temps partiel                     |
| Modalité d'exercice du temps de travail | S21.G00.40.014               | Indique si temps plein, partiel, etc.                                  |
| Nombre de jours calendaires d'activité  | S21.G00.53.002 avec unité 40 | Sert à proratiser le plafond mensuel en cas d'entrée/sortie ou absence |
| Date d'entrée/sortie du salarié         | S21.G00.40.005 et .006       | Pour ajuster le plafond mensuel  |

## Les vérifications à effectuer

### Bloc 40 – Contrat de travail

#### Menu Listes \ Fiches de personnel – Page Paie

The screenshot shows the 'Gestion Salarié - 2000 Jecrute Aline' application. The 'Paie' (Payroll) tab is selected in the sidebar. In the main form, the 'Modalité d'exercice du travail' (Work exercise modality) is set to '10 - temps plein' (full-time), and the 'Quotité de travail mensuel' (Monthly work quota) is set to '21,670'. Both of these fields are highlighted with orange boxes. Other visible fields include 'Salaire de base' (3376,000), 'Salaire moyen' (3376,000), and 'Périodicité de paiement' (16 - mois). The sidebar on the right contains various menu items such as 'Informations', 'Etat civil', 'Coordonnées', 'Contrat', 'Poste', 'Paie', 'Prélèvement à la source', 'Congés', 'Indemnisation maladie', 'DSN / DADS-U', 'Contrats sociaux', 'Administratif', 'Compétences', 'Infos libres', 'Libre', 'Emplois occupés', 'Formation', 'Temps', 'Données RH', 'Historiques', 'Calendrier', and 'Documents'.

Les champs Modalité d'exercice du travail et Quotité de travail mensuel doivent être correctement renseignés et doivent être cohérents entre eux.

Un salarié à temps partiel ne doit pas être déclaré avec une quotité temps plein (et inversement).

Dans l'IntuiDSN \ étape 1, l'état de contrôle des horaires permet l'affichage des incohérences détectées.

L'icône du crayon (x) permet l'accès direct à la fiche du salarié pour correction.

| Contrôle horaire des salariés   |                          |                                  |                     |                                  |                             |  |          |    |   |           |      |  |               |   |   |
|---|--------------------------|----------------------------------|---------------------|----------------------------------|-----------------------------|--|----------|----|---|-----------|------|--|---------------|---|---|
| Contrôle des informations de la catégorie   |                          | Contrôle des contrats de travail |                     | Contrôle des fiches de personnel |                             |  |          |    |   |           |      |  |               |   |   |
| <h2>Contrôle horaire des salariés</h2>  |                          |                                  |                     |                                  |                             |  |          |    |   |           |      |  |               |   |   |
| Date du jour : 29/10/2025 Heure : 16:31:07  |                          |                                  |                     |                                  |                             |  |          |    |   |           |      |  |               |   |   |
| Période du : 01/01/2025 au : 30/09/2025   |                          |                                  |                     |                                  |                             |  |          |    |   |           |      |  |               |   |   |
| Société : Jeu d'Essai   |                          |                                  |                     |                                  |                             |  |          |    |   |           |      |  |               |   |   |
| <table border="1"> <thead> <tr> <th>Critères</th> <th>De</th> <th>A</th> </tr> </thead> <tbody> <tr> <td>Matricule</td> <td>9999</td> <td></td> </tr> <tr> <td>Etablissement</td> <td>1</td> <td>2</td> </tr> </tbody> </table> |                          |                                  |                     |                                  |                             |  | Critères | De | A | Matricule | 9999 |  | Etablissement | 1 | 2 |
| Critères  | De                       | A                                |                     |                                  |                             |  |          |    |   |           |      |  |               |   |   |
| Matricule   | 9999                     |                                  |                     |                                  |                             |  |          |    |   |           |      |  |               |   |   |
| Etablissement   | 1                        | 2                                |                     |                                  |                             |  |          |    |   |           |      |  |               |   |   |
|   | Matricule - Nom - Prénom | Horaire Salarié                  | Modalité d'exercice | Quotité de travail               | Durée temps travail partiel | Descriptif d'erreur  |          |    |   |           |      |  |               |   |   |
|   | 1002 Dupont Bérénice     | 80                               | 10- Temps plein     | 12                               | 0                           | La quotité de travail ne correspond pas à la modalité d'exercice. La modalité d'exercice ne correspond pas à l'horaire du salarié. |          |    |   |           |      |  |               |   |   |
|   | 1003 Salarié Existant    | 0                                | 10- Temps plein     | 0                                | 0                           | La quotité de travail ne peut pas être égale à 0. La modalité d'exercice ne correspond pas à l'horaire du salarié.                 |          |    |   |           |      |  |               |   |   |
|   | 8700 Blandin Patrick     | 151.67                           | 10- Temps plein     | 0                                | 0                           | La quotité de travail ne peut pas être égale à 0.  |          |    |   |           |      |  |               |   |   |

Dans Sage Déclarations sociales, la fonction « eContrôles » permet l’affichage d’un avertissement. Un double clic sur la ligne positionne l'utilisateur sur le champ à corriger.

| Erreurs (1) Avertissements (1)                       |    |                |                |                            |        |   |            |      |         |         |
|--|----|----------------|----------------|----------------------------|--------|---|------------|------|---------|---------|
| Glissez ici la colonne que vous souhaitez regrouper. |    |                |                |                            |        |   |            |      |         |         |
| Type d'erreur  | No | Erreur         | Rubrique       | Libellé                    | Valeur | Description   | Complément | Code | Nom     | Prénom  |
| Avertissement  | 1  | S21.G00.40.012 | S21.G00.40.012 | Quotité de travail de r... | 151.67 | Avertissement métier : La modalité d'exercice du temps de travail doit être égale à « 10 - temps plein ». |            | 6098 | Delamer | Michèle |

Retrouvez l’intégralité des consignes déclarative de la quotité de travail dans la [fiche consigne n° 2391](#) « Fiabilisation des données individuelles en DSN : quotité de travail pour les salariés de droit privé » mise à jour le 22/03/2025.

## Bloc 53 – Activité

### Menu Listes \ Variables - DSN\_MESURE\_ACTIVITE

**Paramétrage d'une variable**

Déclaration: DSN  
 Code: DSN\_MESURE\_ACTIVITE  
 Rubrique N4DS: S21.G00.53.002  
 Type: Enuméré

Intitulé: Mesure de l'activité  
 Mémo: DSN3

| Code | Intitulé |
|------|----------|
|      |          |

| Code    | Intitulé                       | Elément        | Enumé |
|---------|--------------------------------|----------------|-------|
| + 19800 | DSN - Travail rémunéré (hrs)   | Mont. salarial | 01    |
| + 19810 | DSN -Travail rémunéré (jrs)    | Mont. salarial | 01    |
| + 19860 | DSN - Nb jrs calendaires PSS   | Mont. salarial | 01    |
| + 19820 | DSN -Durée abs non rémun (jrs) | Mont. salarial | 02    |
| + 19830 | DSN -Durée abs non rémun (hrs) | Mont. salarial | 02    |

Commentaire: Valorisation des éléments " Travail Rémunéré " et " Durée d'absence non ré

Ok Annuller

**Rubrique à cumuler**

Montant: DSN\_MESURE\_ACTIVITE S21.G00.53.002  
 Mesure de l'activité

Code: 19860 DSN - Nb jrs calendaires PSS

Caisse:    Contrat:    Opération: (+)    Elément: Mont. salarial

Enuméré: 01 Travail rémunéré

Rupture: Aucun

Enuméré parent:    Unité: 40 Jours calendaires de la période d'emploi pris en compte dan:  0 à déclarer

Ok Annuller Préc. Suiv.

Après avoir contrôlé le bon paramétrage de la variable **DSN\_MESURE\_ACTIVITE**, il convient de vérifier que pour chaque individu, la rubrique **19860** est correctement valorisée dans les bulletins salarié.

L'édition du livre de paie permet le contrôle des valeurs qui seront déclarées en DSN et donc utilisées par l'URSSAF pour recalculer le montant des assiettes plafonnées.



Retrouvez l'intégralité des consignes d'alimentation du bloc 53 dans la [fiche consigne n° 2640](#) « Les volumes d'activité rémunérée et d'absence partiellement ou non rémunérée - « Activité - S21.G00.53 » » mise à jour le 23/06/2025.

La fiche consigne « [Rubrique « Unité de mesure – S21.G00.53.003 - Valeur 40 »](#) » détaille les calculs et les cas particuliers d'alimentation de l'énuméré 40.

## Bloc 78 – Base assujettie

### Menu Listes \ Variables - DSN\_MONTANT\_BASE\_ASSUJETTIE

**Paramétrage d'une variable**

Déclaration : DSN  
Code : DSN\_MONTANT\_BASE\_ASSUJETTIE  
Rubrique N4DS : S21.G00.78.004  
Type : Enuméré  
Intitulé : Montant de base assujettie  
Mémo : DSN3

**Constantes**

| Code | Intitulé | Enum |
|------|----------|------|
|------|----------|------|

**Rubriques**

| Code    | Intitulé                      | Elément | Enuméré | num |
|---------|-------------------------------|---------|---------|-----|
| + 22000 | URSSAF Vieillesse plafonnée   | Base    | 02      |     |
| + 31100 | URSSAF Vieillesse (<=SMIC)    | Base    | 02      |     |
| + 31150 | URSSAF Vieillesse (>SMIC)     | Base    | 02      |     |
| + 33020 | URSSAF Vieill. TA (<=79%SMIC) | Base    | 02      |     |
| + 33030 | URSSAF Vieill. TA >Seuil      | Base    | 02      |     |
| + 39700 | URSSAF Vieillesse (<=SMIC)    | Base    | 02      |     |
| + 39710 | URSSAF Vieillesse(>SMIC)      | Base    | 02      |     |

Commentaire : Somme des montants assujettis de manière homogène à une ou plusieurs cotisations so

**Rubrique à cumuler**

Montant : DSN\_MONTANT\_BASE\_ASSUJETTIE S21.G00.78.004  
Intitulé : Montant de base assujettie

Code : 22000 URSSAF Vieillesse plafonnée  
Caisse : 1 URSSAF  
Contrat :  
Opération : (+)  
Elément : Base

Enuméré : 02 Assiette brute plafonnée  
Rupture : Aucun

Enuméré parent :  
Unité : 0 à déclarer

Buttons: Ok, Annuler, Préc., Suiv.

Après avoir contrôlé le bon paramétrage de la variable **DSN\_MONTANT\_BASE\_ASSUJETTIE**, il convient de vérifier que pour chaque individu, la rubrique rattachée à l'énuméré 02 est correctement valorisée dans les bulletins salarié. Pour les salariés du régime général et de droit commun il s'agit généralement de la rubrique **22000**.

L'édition de l'état résumé des cotisations permet le contrôle des valeurs qui seront déclarées en DSN et donc utilisées par l'URSSAF pour recalculer le montant des assiettes plafonnées.

## Les corrections à effectuer

Selon l'erreur, les corrections à réaliser porteront :

- Sur les caractéristiques du contrat
- Sur les données de l'activité
- Sur les cotisations

### Correction du contrat

La correction de la Modalité d'exercice du travail ou de la Quotité de travail mensuel en fiche de personnel va générer un historique administratif. Cet historique administratif va permettre de générer un bloc changement (S21.G00.41) dans la DSN. La date de modification (S21.G00.41.001) devra être modifiée pour indiquer depuis quelle date l'erreur est présente.

## Correction de l'activité

Si une erreur est présente dans la déclaration de l'énuméré 40 il sera nécessaire de créer des régularisations pour chaque mois où une erreur est présente.

La fonction « Régularisation » peut être utilisée (dans le bulletin calculé, clic droit sur la rubrique concernée). Après sélection des mois concernés par l'erreur la saisie de la valeur correcte est nécessaire.

## Correction de la base assujettie

Si une erreur est présente dans la déclaration de l'énuméré 02 (base plafonnée) il sera nécessaire de régulariser chaque mois où une erreur est présente.

La fonction d'« extourne » peut être utilisée (dans la liste des bulletins, fonction Bulletins\Extourne). Cette fonction permet l'annulation des bulletins d'origine contenant une erreur pour la réalisation des bulletins corrigés.

## Données d'identification des salariés

Afin d'éviter des situations bloquantes à la bonne identification des individus dans les systèmes de certains organismes de protection sociale et garantir la bonne identification des salariés, ainsi que l'ouverture de leurs droits sociaux, nous vous rappelons la nécessité de vérifier avec rigueur ces informations en les comparant à celles de l'attestation de droits à l'Assurance Maladie de l'individu.



Un guide complet est disponible : « [Identification des salariés : règles, conseils et bonnes pratiques pour les gestionnaires RH/Paie](#) »

## PRO BTP - Contribution à la formation professionnelle

A la suite d'analyse des déclarations DSN de juillet 2025, Pro BTP nous signale des incohérences dans la déclaration de la contribution à la formation professionnelle en DSN.



Vous devez corriger ces erreurs pour continuer de bénéficier de formations pour vos salariés.

Depuis l'exercice 2022, ce sont les URSSAF qui collectent les contributions légales relatives à la formation professionnelle et à la taxe d'apprentissage.

## Les erreurs détectées

Un nombre important d'entreprises déclarent encore des cotisations légales à tort à PROBTP au lieu de l'URSSAF.

## Les vérifications à réaliser

### Menu Listes \ Rubriques \ onglet Calcul

- La caisse de cotisation doit correspondre à la caisse URSSAF (ou MSA)
- Le code CTP 971 (ou 959 selon l'effectif) doit être renseigné

| Rubriques | Calculs     | Associations | Etats adm. | B. modèles | Variables    | Compta | PPS | B. clarifiés | Constantes |
|-----------|-------------|--------------|------------|------------|--------------|--------|-----|--------------|------------|
| Caisse    | 1           | URSSAF       | Code DUCS  | 971        | Code Commune |        |     |              |            |
| Formule   | Base x Taux |              | Montant    | Retenue    | Contrat      |        |     |              |            |

### Menu Listes \ Rubriques \ onglet Variables

- Rattacher la rubrique DSN S21.G00.81.003, .004 et .007 avec l'énuméré attendu
- La rubrique DSN S21.G00.82.xxx ne doit pas être présente

| Code                        | Rubrique DSN   | Opé | Élément        | Enum.  | Parent | Rupture | Unité |
|-----------------------------|----------------|-----|----------------|--------|--------|---------|-------|
| DSN_ASSUJETTISSEMENT_FISCAL | S21.G00.44.002 | +   | Base           | 007    |        |         | Aucun |
| DSN_MONTANT_ASSIETTE        | S21.G00.81.003 | +   | Base           | 128 03 |        |         | Aucun |
| DSN_MONTANT_REDUCTION_EXO   | S21.G00.81.004 | +   | Mont. patronal | 128 03 |        |         | Aucun |
| DSN_TAUX_COTISATION         | S21.G00.81.007 | +   | Taux patronal  | 128 03 |        |         | Aucun |



Depuis 2022 : les codes 036 et 037 ne doivent plus être déclarés.



Pour information, Pro BTP propose sur son site une page recensant les points importants à vérifier pour réaliser vos DSN « Les 10 points à vérifier pour réaliser vos DSN ».



Le détail du paramétrage est disponible dans la documentation « [La contribution à la formation professionnelle](#) ».

## France travail - Rémunération brute assurance chômage

Dans le cadre d'une étude qualité menée conjointement entre le GIP-MDS et France Travail, des incohérences ont été détectées dans les déclarations DSN.

L'étude menée vérifie la bonne valorisation de la rémunération brute servant aux calculs des droits de l'assurance chômage.

L'erreur déclarative rencontrée est la suivante :

- Nature de **contrat CDI** ( S21.G00.40.007 = 01)
- Rémunération **brute non plafonnée** ( S21.G00.51.011 = 001) > 0€
- Rémunération **brute servant aux calculs d'assurance chômage** (S21.G00.51.011 = 002) = 0€

## Rappel du paramétrage

Menu Listes \ Variables – **DSN\_MONTANT\_REMUNERATION**

### Paramétrage d'une variable

Déclaration : DSN  
Code : DSN\_MONTANT\_REMUNERATION    Rubrique N4DS : S21.G00.51.013    Type : Enuméré  
Intitulé : Montant rémunération  
Mémo : DSN3

Constantes

| Code | Intitulé | Enuméré | Enuméré parent |
|------|----------|---------|----------------|
|------|----------|---------|----------------|

Rubriques

| Code    | Intitulé                     | Elément        | Enuméré | Enuméré Parent | Rupture | Caisse |
|---------|------------------------------|----------------|---------|----------------|---------|--------|
| + 39660 | URSSAF Maladie (>SMIC)       | Base           | 001     |                | Aucun   | URSSAF |
| + 39670 | URSSAF Maladie (<=SMIC)      | Base           | 001     |                | Aucun   | URSSAF |
| + 42000 | AGS                          | Assiette       | 002     |                | Aucun   | URSSAF |
| - 79970 | N4DS - Mt abattu prime indem | Mont. salarial | 002     |                | Aucun   |        |
| + 19840 | DSN - Salaire rétabli        | Mont. salarial | 003     |                | Aucun   |        |
| + 100   | Salaire mensuel              | Mont. salarial | 010     |                | Aucun   |        |
| + 180   | Salaire horaire              | Mont. salarial | 010     |                | Aucun   |        |

Commentaire : Montant associé à un type d'élément de rémunération.

Ok    Annuler    Préc.    Suiv.

## Les corrections à apporter

Au moins une rubrique doit être présente avec l'énuméré 002. Cette rubrique doit être valorisée dans les bulletins des salariés.

## Les régularisations

Prendre contact avec votre organisme de rattachement.

## Les documentations disponibles

- [Fiche consigne n° 2699](#) « Modalités déclaratives du salaire brut servant aux calculs des droits de l'Assurance Chômage »
- [Guide DSN](#)

# Les nouveautés précédentes de mai 2025

Les éléments concernés par la mise à jour précédente sont :

| Paramétrages  | Rubriques   | Constantes                                  | Autres  |
|---|---|---|---|
| <b>Taux assurance chômage</b>   | <b>40000</b> (droit commun),<br><b>40250</b> et <b>40260</b> (apprenti),<br><b>40001</b> et <b>40301</b><br>(bonus/malus) |   |   |
| <b>Taux AT</b>  |   |   | Se référer au chapitre  |
| <b>Allègement général</b><br>Prise en compte PPV<br>SMIC au 1 <sup>er</sup> janvier<br>Nouveau coefficient T et taux AT plafond<br>Calcul T pour 2025 | Code mémo <b>[ALGP1]</b>  | Code mémo <b>[ALGP1]</b>                    | Informations libres<br><b>SAGEALG004</b> et <b>SAGEPPV004</b> |
| <b>Taux réduit maladie et AF</b><br>SMIC au 1 <sup>er</sup> janvier<br>Condition RGCP   |   | Codes mémo <b>[EXOM1]</b> et <b>[ALLO1]</b> | Information libre <b>SAGETXRED</b>                            |
| <b>Tableau récapitulatif des SMIC et leurs impacts</b>  |   |   | Se référer au chapitre  |
| <b>PAS</b><br>Barème non personnalisé   |   |   | Tables normées  |
| <b>RSA</b>  |   | <b>VALRMI</b>                               |   |
| <b>Activité partielle « rebond »</b>  |   |   | Se référer au chapitre  |
| <b>Compléments PPS mars 2025</b><br>Apprenti<br>Cotisation sur les actions gratuites  | <b>69100</b>  |   | Se référer au chapitre<br>CTP 268                             |

Retrouvez la documentation de ces nouveautés [ici](#).

# Les nouveautés précédentes de mars 2025

Les éléments concernés par la mise à jour précédente sont :

| Paramétrages   | Rubriques      | Constantes              | Autres                  |
|--|----------------|-------------------------|-------------------------|
| <b>Apprenti</b><br>Seuil d'exonération<br>Assujettissement CSG/CRDS  | [CAPP1]        | [CAPP1]                 |                         |
| <b>PAS</b><br>Exonération des apprentis/stagiaires                   |                | PAS_SMIC <sup>(*)</sup> |                         |
| Indemnité journalière maladie  |                | MAL_PLAF                |                         |
| Taxe sur les salaires  |                | BIA et BSA              |                         |
| Contributions à la formation<br>professionnelle et à l'apprentissage |                |                         | Se reporter au chapitre |
| Contribution action gratuite   | 69100          |                         |                         |
| <b>DSN - Fiabilisation RGCP</b><br>Cotisations AGIRC ARRCO           | 63432          |                         |                         |
| Calcul du SMIC   | 19841          | ALG_REMSDN              |                         |
| Prime de partage de la valeur placée                                 | 13784 et 80554 | [PPV1]                  |                         |

Retrouvez la documentation de ces nouveautés [ici](#).

# Les nouveautés précédentes de janvier 2025

Les éléments concernés par la mise à jour précédente sont :

| Paramétrages                             | Rubriques  | Constantes  | Autres                              |
|--|--|---|-------------------------------------|
| Plafond sécurité sociale                 |  | <b>PLAFOSOC</b> (🔗)<br><b>S_PHSS</b> : BTP (🔗)  |                                     |
| <b>Indemnités de Sécurité Sociale</b>    |  |   |                                     |
| Maladie                                  |  | <b>IJ_PLAF1</b>   |                                     |
| Maternité et AT                          |  |   | Se reporter au chapitre             |
| Versement mobilité                       | <b>59000</b>   | <b>TXTRANSP</b>   | Se reporter au chapitre             |
| <b>Frais professionnels</b>              |  |   |                                     |
| Repas                                    | Standard :<br><b>9300, 9550, 9600, 87000, 87200, 87300</b>                                     | BTP :<br><b>S_EXOREPHL, S_EXOREPLT, S_EXOREPRE</b>  |                                     |
| Grand déplacement                        |  | <b>S_EXOREPRE</b>   |                                     |
| Déduction forfaitaire spécifique         |  |   | Se reporter au chapitre             |
| Titres restaurant                        |  | <b>S_EXOREPTR</b>   |                                     |
| <b>Avantages en natures</b>              |  |   |                                     |
| Nourriture                               |  | <b>AL_T11P, AL_T21P, AL_T31P, AL_T41P, AL_T51P, AL_T61P, AL_T71P, AL_T81P, AL_T1NP, AL_T2NP, AL_T3NP, AL_T4NP, AL_T5NP, AL_T6NP, AL_T7NP, AL_T8NP</b> |                                     |
| Logement                                 |  |   |                                     |
| Saisie sur salaire                       |  | <b>VALTR1, VALTR2, VALTR3, VALTR4, VALTR5, VALTR6, MAJPERS</b>  |                                     |
| <b>Activité partielle</b>                |  | <b>ALCHOMP</b> ou <b>CH_TPLCH</b>   |                                     |
| <b>Prime de partage de la valeur</b>     |  |   |                                     |
| Placement sur PEE - PER                  | Code mémo <b>[PPV1]</b><br><b>13782</b> et <b>13783</b><br><b>70001, 70101</b> et <b>71001</b> | Code mémo <b>[PPV1]</b><br><b>PPV_EFF, PPV_PEX03</b> et <b>PPV_BACSG2</b>   | Information libre <b>SAGEPPV002</b> |
| <b>Fin de dispositif</b>                 |  |   |                                     |
| Exonération sur les pourboires           |  |   | Se reporter au chapitre             |
| Véhicule électrique – borne de recharge  |  |   |                                     |
| Frais de transport                       |  |   |                                     |
| <b>ANC 2025</b>                          |  |   | Se reporter au chapitre             |
| <b>Les cotisations inchangées</b>        |  |   | Se reporter au chapitre             |
| Tarifification des risques AT/MP         |  |   |                                     |
| Bonus/malus                              |  |   |                                     |
| Cotisation AGS                           |  |   |                                     |
| Cotisations AGIRC-ARRCO                  |  |   |                                     |
| Cotisation supplémentaire Alsace/Moselle |  |   |                                     |
| Cotisation OPPBTP                        |  |   |                                     |
| Gratification de stage                   |  |   |                                     |
| SMIC                                     |  |   |                                     |
| Minimum garanti                          |  |   |                                     |
| PAS - Abattement contrat court           |  |   |                                     |
| PAS - Abattement apprenti et stagiaire   |  |   |                                     |
| <b>Nouveautés déclaratives DSN</b>       |  |   |                                     |
| Cotisations AGIRC-ARRCO - énuméré 142    | <b>63431</b> et <b>63432</b>   |   |                                     |
| Fiabilisation Allègement général         | <b>19841</b> et <b>19842</b>   |   |                                     |
| Tepa - CTP005                            | <b>79511</b>   |   |                                     |
| Indemnité transactionnelle               | <b>18501</b> et <b>85001</b>   |   |                                     |
| <b>Les autres évolutions DSN</b>         |  |   | Se reporter au chapitre             |
| DSN de substitution                      |  |   |                                     |
| Refus de la proposition d'un CDI         |  |   |                                     |
| Identifiant organisme                    |  |   |                                     |
| Contrat de travail                       |  |   |                                     |
| Rémunération                             |  |   |                                     |
| Prime, gratification et indemnité        |  |   |                                     |
| Autre élément de revenu brut             |  |   |                                     |
| Fin de contrat                           |  |   |                                     |
| Autre suspension exécution contrat       |  |   |                                     |
| Base assujettie                          |  |   |                                     |
| Composant de base assujettie             |  |   |                                     |
| Cotisation individuelle                  |  |   |                                     |
| CPRPSNCF                                 |  |   |                                     |

Retrouvez la documentation de ces nouveautés [ici](#).